

Profesors

**Alfrēds
Miltiņš**




LATVIJAS UNIVERSITĀTE
BIBLIOTĒKA


Profesors

**Alfrēds
Miltiņš**

Biobibliogrāfiskais rādītājs



Latvijas Universitāte
Rīga 2000





Latvijas Universitātes
zinātnieki

Profesors Alfrēds Miltiņš: Biobibliogrāfiskais rādītājs / Latvijas
Universitātes bibliotēka; sast.: Inese Reskāja; bibliogr. red. Diāna
Paukšēna. - Rīga: LU, 2000. - 96 lpp. - (Latvijas Universitātes zinātnieki).

Biobibliogrāfiskajā rādītājā sniegts profesora Alfrēda Miltiņa
dzīves un zinātniskās darbības pārskats un apkopoti visi profesora
publicētie darbi (1965.g.-2000.g.), kā arī publikācijas par viņu.

Rādītāju var izmantot zinātniskajam un mācību darbam studenti un
pasniedzēji.

Sastādītāja Inese Reskāja
Bibliogrāfiskā redaktore Diāna Paukšēna

© Latvijas Universitāte, 2000

Priekšvārds

Habilitētā medicīnas doktora, profesora Alfrēda Miltiņa biobibliogrāfiskais rādītāja biogrāfiskajā daļā tiek aplūkots Alfrēda Miltiņa dzīves gājums un zinātniskā darbība.

Bibliogrāfiskajā daļā apkopoti visu apzināto Alfrēda Miltiņa publikāciju bibliogrāfiskie apraksti (no 1965. gada līdz 2000. gada februārim). Tie izkārtoti atsevišķās nodaļās: profesora publikācijas, autorapliecības, viņa rediģētie un recenzētie darbi un recenzētās un oponentās disertācijas, kā arī publikācijas par viņu. Katrā nodaļā apraksti kārtoti hronoloģiski. Gada robežās vispirms uzrādīti darbi latviešu valodā, pēc tam – svešvalodās ar latīņu grafiku, tad – kirilicā. Savukārt, katras valodas ietvaros tie seko cits citam alfabēta secībā.

Publikācijas bibliogrāfiski aprakstītas, apskatot pašus izdevumus *de visu*. Apraksti, kuri iegūti no citiem avotiem, neredzot pašus izdevumus, un par kuru precizitāti un pilnību sastādītājs neatbild, apzīmēti ar zvaigznīti (*).

Lai atvieglotu meklēšanu, bibliogrāfijai pievienots rādītājā ietvertu darbu nosaukumu alfabētiskais palīgrādītājs un personu palīgrādītājs. Darbu nosaukumu rādītājā blakus katra darba nosaukumam uzrādīts tā publicēšanas gads un bibliogrāfiskā apraksta kārtas numurs. Personu rādītājā apkopoti Alfrēda Miltiņa darbu līdzautori, viņa rediģēto darbu autori, personas, kuras rakstījušas par viņu u.tml.

**Alfrēds Miltiņš –
profesors, habilitētais medicīnas doktors,
Latvijas Zinātņu akadēmijas korespondētājloceklis**

Alfrēds Miltiņš dzimis 1939. gada 6. janvārī Kārsavā. Viņa tēva priekšteči cēlušies no meža sardzes vīriem. Tēva vectēvu Jāzepu no Ilūkstes puses mežiem leišmalē darbā par jēgeru uz nākošās Latvijas valsts attālāko austrumdaļu atveda Malnavas barons. (Malnavas lauksaimniecības skolas muzejā par



*Profesors 1957. gadā, absolvējot vidusskolu, ar saviem vecākiem –
Valentīnu Miltiņu (1911-1993, mirusi Rīgā), Pēteri Miltiņu (1905-1984, miris Rīgā).*

populāro mednieku atrodas savāktais materiāls). Mātes senči cēlušies no poļiem Belostokas tuvumā. Viņas vectēvs bija Varšavas – Pēterburgas dzelzceļa maģistrāles kalpotājs, kurš strādāja Malnavas stacijā. Alfrēda vecāsmātes uzvārds pirms stāšanās laulībā bija Stankeviča (tāds bija arī viņas meitai Valentīnai). Alfrēda vectēvs Nikolajs palika pie savu priekšteču uzvārda Ulasevičs. Alfrēda tēvs Pēteris strādāja par būvdarbu meistaru Malnavas lauksaimniecības skolas un saimniecības ēku celtniecībā un vēlāk pie sievastēva – Ulaseviča privātgaldniecībā. Māte Valentīna bija plaši pazīstama tirgotāja. Viņa savā darbā bieži vien padomus prasīja vietējai populārai ārstei Mamontovai (ASV ķīmijas profesora Gļeba Mamontova (1931-1995) mātei). Domājams, ka būs ietekmējusi Alfrēdu kurš, mātes mudināts, izvēlējās ārsta specialitāti. Mātes vecākus un Pētera Miltiņa ģimeni kopā ar bērniem – Regīnu, Alfrēdu un zīdaini Pēteri fašistiskās Vācijas okupācijas laikā arestēja un izveda uz Salaspils nāves nometni. Šajās juku dienās Alfrēda mātei optimisma devu sniedza radi un ārste Mamontova.

Pēckara posmā Alfrēdam izglītības ceļi sākās Kārsavas pamatskolā pie bijušā teoloģijas semināra audzēkņa un labestīgā skolotāja Jāzepa Kokina (1912-1997). Skolas gaitas turpinājās vidusskolā (direktors Stanislavs Katkevičs), un pēc tās beigšanas Alfrēds Miltiņš 1957. gadā iestājās Rīgas 4. medicīnas skolā (direktore Dr.Mirdza Austrīņa). No 1959. gadā Alfrēds Miltiņš strādāja par medicīnas feldšeru Džūkstes lauku slimnīcā, Bērzes ambulancē (šajās iestādēs viņš ārstu trūkuma dēļ bija vadītājs), vēlāk viņu pārcēla darbā par epidemiologa palīgu Dobeles sanitāri – epidemioloģiskajā stacijā. Alfrēds Miltiņš 1961. gadā iestājās Rīgas Medicīnas institūtā (RMI). Studiju gados viņš strādāja kā medicīnas darbinieks ar vidējo izglītību un kā brīvprātīgais dažādās praktiskajās un zinātniskajās iestādēs. Studenta A.Miltiņa izaugsme saistījās ar akadēmiķa Makša Beļņikija (1911-1965), profesora Jāņa Šustera (1927-1988), akadēmiķa Jāņa Oļģerda Ērenpreisa (1929-1996) vadītajiem kolektīviem. Maizes darbs toksikoloģijas kursa laborantam A.Miltiņam saistījās ar indīgajām kaujas vielām pie RMI docētājiem pulkveža I.Abramova, apakšpulkveža J.Grīnberga. Students A.Miltiņš zinātnisku darbu veica profesora S.Iļjinska Patoloģiskās anatomijas katedrā, M.Beļņikija Farmakoloģijas katedrā un J.Ērenpreisa Citoķīmiskajā laboratorijā. Pēc RMI beigšanas 1968. gadā ārsts A.Miltiņš iekārtojās darbā Talsos, kur pēc viena darba gada viņu iecēla par Talsu slimnīcas un rajona galveno ārstu. Sakari ar skolotājiem profesoru J.Šusteru un akadēmiķi J.Ērenpreisu farmakoloģijā un citoķīmijā turpinājās.

Zinātniskās un praktiskās iniciatīvas rosināja sadarbību ar Talsu ārstiem anestezioloģijā un reanimatoloģijā, izveidojot kopā ar Dr.R.Daudzi Talsu slimnīcā Intensīvās terapijas palātu, kas bija rajonu slimnīcās pirmā Latvijā

(konsultants bija profesors G.Andrejevs). Pēc Templinas slimnīcas (Vācija) pieredzes Talsu rajonā slimnieku aprūpē bija izveidota daudzpakāpju sistēma. Tradicionālās slimnīcas struktūras (ķirurģiskā, terapeitiskā nodaļa utt.) vietā bija radīta slimnieku aprūpes sistēma, kur viņus grupēja – intensīvā terapija un kopšana, ķirurģiskās un internās medicīnas profila slimnieki ar diagnostiku un terapeitisku problemātiku, kopjamo slimnieku aprūpe (biežāk onkoloģiskais profils), kas nesastāda diagnostiku un terapeitisku problēmu, bet šiem slimniekiem nepieciešama fiziska un garīga aprūpe. Paralēli ar medicīnisku problēmu risinājumu A.Miltiņš lielu enerģiju ziedoja celtniecībai – Talsu poliklīnika, Valdemārpils ambulance, dzīvojamā māja Dundagā, Sabiles slimnīcas paplašināšana un rekonstrukcija. Celtniecības darbi bija koordinēti ar vietējiem medicīnas iestāžu vadītājiem. Talsos tika veikts Vissavienības eksperiments medicīnas saimnieciski finansiālā darbībā, kura rezultātā paplašināja galveno ārstu tiesības. Par veikto darbu ārstu A.Miltiņu apbalvoja ar Vissavienības arodbiedrības Goda rakstu, valdības medaļu un Vissavienības Tautas sasniegumu izstādes bronzas medaļu.

LPSR Veselības aizsardzības ministra vietnieks docents Gunārs Orleāns (1931-1989) un P.Stradiņa slimnīcas galvenā ārsta vietnieks Andris Krēķis sāka gatavot A.Miltiņu darbam Rīgā. Viņu nozīmēja inspicēt medicīnas darbu Kuldīgas rajonā. Braucienā no Talsiem uz Kuldīgu pie Rendas 1972. gada septembrī notika autokatastrofa, kurā aizgāja bojā Talsu ārsts Vilis Zaķis (1933-1972). Pārējie braucēji (ārsti R.Daudze un A.Miltiņš, kā arī šoferis) ieguva traumas. Pēc izveseļošanās A.Miltiņu 1973. gada maijā pārcēla darbā uz Rīgu, nozīmējot par Republikas Ādas un venerisko slimību dispansera (Pērnavas ielā 70) galveno ārstu.

Ārsts Alfrēds Miltiņš, strādājot Talsos, specializējās laboratorijas darbā venerisko slimību serodiagnostikā pie Rīgas pilsētas ādas un venerisko slimību dispansera laboratorijas vadītājas R.Tanenbergas, citoloģijā laboratoriskajā diagnostikā viņš specializējās Republikas Onkoloģiskajā dispanserā pie Dr.med. M.Rošonokas. Stājoties darbā dermatoveneroloģijā, A.Miltiņš šajā medicīnas apakšnozarē specializējās RMI Ādas un venerisko slimību katedrā, kuru vadīja docents Valdis Rožkalns (1926-1988).

Rīgā A.Miltiņš turpināja darboties zinātnē ar mērķi aizstāvēt medicīnas zinātņu kandidāta disertāciju. Darbība tika vērsta sifilisa un gonorejas diagnostikas pilnveidošanai. Alfrēds Miltiņš disertāciju aizstāvēja 1980. gadā Centrālajā zinātniski pētnieciskajā Ādas un venerisko slimību institūtā Maskavā.

1989. gadā kopā ar Kanādas Makmāstera universitātes profesoru Pāvilu Vasariņu docents A.Miltiņš organizēja pirmo Starptautisko semināru, kurā

dermatoveneroloģijā tika izglītoti dažādu specialitāšu ārsti. Attīstīts jauns ārstu tālākizglītības virziens – dermatoveneroloģija nedermatovenerologiem. Savu zinātnisko darbu docents A.Miltiņš apkopoja un aizstāvēja disertāciju medicīnas zinātņu doktora grāda iegūšanai. (Otro disertāciju viņš aizstāvēja tajā pašā institūtā, kur pirmo). Pētījumi atspoguļoja hlamīdiju izraisīto infekciju patoloģijas. Zinātniskā sadarbība noritēja ar hlamīdiju pētījumu pamatlicēja Krievijā MZA Gamaleja zinātniski pētnieciskā institūta Hlamīdiju pētījumu laboratorijas vadītāju profesoru Anatoliju Šatkinu (1928-1994). (Starptautiskajā konferencē, kas veltīta A.Šatkina 70. dzimšanas dienai, A.Miltiņš piedalījās ar referātu "Francijas un Krievijas zinātnieku sadarbība hlamidioloģijā"). RMI docentu A.Miltiņu ievēlēja par profesoru. Atjaunotajā Latvijas valstī 1992. gadā A.Miltiņa disertāciju nostrificēja, piešķirot habilitētā doktora grādu medicīnā (Dr.habil.med.). Praktiskajā darbā profesors A.Miltiņš 1990. gadā no Republikas Ādas un venerisko slimību dispansera galvenā ārsta pienākumu pildīšanas atteicās un sāka strādāt pamatdarbā RMI (rektors profesors V.Korzāns). Vēl viņš strādāja par dermatovenerologu Republikas bērnu klīniskajā slimnīcā (Vienības gatvē 45). Šajā slimnīcā noritēja sadarbība ar Kanādas Makmāstera un Upsalas universitātes docētājiem – profesoru P.Vasariņu, docentu Mariusu Domeika (pašreiz viņš risina hlamidioloģijas problēmas Ženēvā PVO), profesoru Per-Andersu Mårdh un viņa līdzstrādniekiem. 1993. gadā noritēja Lietuvas un Latvijas ārstu seminārs "Hlamīdijas un to ierosinātās patoloģijas" (tā organizētāju pulkā bija prof. A.Miltiņš). Hlamidioloģijas tēma tika risināta arī pasaules latviešu ārstu un zinātnieku kongresos, kuros izpaudās profesora A.Miltiņa iniciatīvas. Bērnu klīniskajā slimnīcā izveidoja Dermatoloģijas klīniku, un par tās vadītāju kļuva profesors A.Miltiņš. Deviņdesmito gadu sākumā profesors A.Miltiņš bija citējamā žurnāla "Vestņik dermatologii i venerologii" redakcijas padomē. Akadēmisko darbu "Dermatoloģijas klīnika" risināja RMI (vēlāk Latvijas Medicīnas akadēmija) Bērnu ķirurģijas klīnikas struktūrā (katedras vadītājs profesors Jānis Gaujēns). Kā oriģinālu medicīnas apakšnozari sadarbībā ar LĀB Ārstu – kosmetologu asociāciju šajā bāzē izveidoja kosmetoloģijas apakšnozari. Turpmāk kosmetologu studijas papildināja ar humanitārā bloka priekšmetiem. Kopā ar LU Pedagoģijas un psiholoģijas fakultātes dekānu docentu Oskaru Zīdu profesors A.Miltiņš izveidoja kosmetoloģijas studiju programmu I.U. kas 2000. gadā universitātē akreditēta un iekļauta jaunizveidotās Medicīnas fakultātes (MF) struktūrā. Kosmetoloģijas profesionālo studiju pilnveidošanā aktīvi darbojās LU docents Arvils Baldiņš.

2000. gada jūnijā Latvijas Valsts akredatēja studiju programmas ārstniecībā (dermatoveneroloģijas kurss) un kosmetoloģijas programmu.

LZP granta un programmas pētījumos profesors A.Miltiņš risina aktuālās tēmas veneroloģijā, mikoloģijā un medicīnas vēsturē. Viņš ir viens no iniciatoriem, kas apvieno intelektuālās, praktiskās un finansiālās vērtības humānajā un veterinārajā medicīnā, lai kopīgi risinātu medicīnas problēmas hlamidoloģijā un mikoloģijā. Šim darbam pievienojās LZA korespondētājloceklī LU profesori Indriķis Muižnieks un Aija Žilevica.

Profesoram A.Miltiņam par veikto darbu iedzīvotāju medicīniskajā aprūpē Kembridžas universitāte piešķīra gada cilvēka nosaukumu – Man of the Year 1995-1996. 1997. gadā profesoru A.Miltiņu ievēlēja par Latvijas Zinātņu akadēmijas korespondētājloekli un 1998. gadā par LU MF profesoru (dermatoloģija un veneroloģija).

Fraternitas Metropolitana frāteru aktivitātes vērsta uz konfilistra, profesora un ģenerāļa, kā arī daudzpusīgās personības, folklorizētā Pētera Sniķera veikuma apzināšanu (arī militārmedicīnā). Par darbu šajā jomā filistru Alfrēdu Miltiņu Fr.Metropolitana apbalvoja ar Pētera Sniķera medaļu. Profesors A.Miltiņš ir Eiropas dermatologu un venerologu akadēmijas biedrs (Member of the European Academy of Dermatology and Venerology), LĀB Valdes loceklis un Sertifikācijas padomes priekšsēdis (vēlēts amats), LU MF profesors un Kosmetoloģijas studiju akreditētās programmas direktors. Profesora A.Miltiņa vaļasprieks ir medicīnas vēsture, un viņš ir Member of the International Society for the History of Medicine. Daudz enerģijas A.Miltiņš ir ziedojis ceļojumiem, zvejai un medībām. Viņš ir iepazinies ar Karpatu, Vidusāzijas pasakaino dabu, zvēru takām Vologdas apgabalā un Sibīrijas taigā un tundrā, Tuvu un Jakutiju, ar Aldanas zeltraktuvēm un savdabīgo arhitektūru, Čitas novada īpatnībām. Sastapies ar meža karali – lāci, vilku, meža cūkām u.c. zvēriem. Alfrēds Miltiņš ir ciemojies vairākās Rietumvalstīs.

Ināra Ančupāne, Dr.med., privātdocente

Vents Miltiņš, ārsts stažieris, LZP programmas asistents

Uldis Vikmanis, LU MF dekāns, profesors, LZA korespondētājloceklis

Профессор Алфред Петрович Милтиньш

А.П.Милтиньш родился 6 января 1939 г. в провинциальном городке на востоке Латвии – Карсае. По окончании Рижского медицинского института в 1968 г. он работал в г.Талси и г.Риге, занимаясь общелечебной практикой. В 1973 г. прошел специализацию по дерматовенерологии. С 1973 по 1990 г. руководил республиканским кожно-венерологическим диспансером Латвийской ССР. С 1993 г. получил сертификат дерматовенеролога и имеет в настоящее время частную практику.

А.П.Милтиньш защитил диссертации в Москве в Центральном кожно-венерологическом институте: в 1980 г. – кандидатскую и в 1991 г. – докторскую, которая была нострифицирована в Латвии в 1992 г. В Латвийской медицинской академии Алфред Петрович эпизодически работал в 1978 г., по совместительству – в 1981 г., на постоянной основе – с 1990 по 1997 г. В 1987 г. ему присвоено ученое звание доцента, а в 1991 г. – профессора. А.П.Милтиньш с 1995 г. руководит клиникой дерматологии Детской больницы Медицинской академии Латвии, с 1996 г. совмещая с работой в Латвийском университете на факультете педагогики и психологии, где является директором программы по косметологии. В 1997 г. избран членом-корреспондентом Латвийской академии наук.

Свою научную работу А.П.Милтиньш начинал в Центральном кожно-венерологическом институте (г. Москва) под руководством профессора В.Н.Бедновой и в Институте эпидемиологии и микробиологии им.Н.Ф.Гамалеи АМН СССР в лаборатории по изучению хламидий под руководством профессора А.А.Шаткина (1928-1994). Дальнейшая научная деятельность связана с именами профессора Павила Васариныша из Макмастерского университета (Канада), а также доцента Мариуса Домейка и профессора Пер-Андерсу Морда из Упсальского университета (Швеция). В результате сотрудничества с этими университетами изданы учебник “Дерматовенерология для семейных врачей” (1993) на латышском языке (418 с.), пособие для студентов и врачей “Хламидийные инфекции человека и животных” на латышском языке (повторные издания – 1994 г., 1995 г.), третье издание в 1996 г. на русском языке (125 с.).

Профессор А.П.Милтиньш имеет более 225 печатных трудов, 21 патент и авторские свидетельства на изобретения из Франции,

Швейцарии, Германии, Великобритании, Японии, Румынии, России и Латвии. Он также сотрудничает с институтом истории медицины Латвийской медицинской академии, который расположен во всемирно известном Музее медицины им.Паула Страдыня, является членом European Association of Museums of the History of Sciences, International Society for the History of Medicine, заместителем председателя Совета по сертификации врачей (избран Латвийским обществом врачей), вице-президентом ассоциации хламидиологов Латвии, которая создана в 1991 г. Международный биографический центр в Кембридже (Англия) за достигнутые успехи в медицине избрал профессора А.П.Милтиньша человеком года (1995-1996 гг.) (International man of the Year 1995-1996).

Творческий путь профессора А.П.Милтиньша, его становление как ученого свидетельствуют о той большой работе, которую проводил Центральный кожно-венерологический институт (Москва) по подготовке ученых, в том числе и для Латвии. Эти ученые и педагоги вузов в настоящее время (после 1991 г.) продолжают свою работу на местах. К нашему огорчению, сотрудничество с Центральным кожно-венерологическим институтом практически прекратилось, хотя во имя нашего общего дела и научных интересов его надо возобновить и продолжать.

“Вестник дерматологии и венерологии”, 1998, N 5.

Alfreds Miltins

Dr.hab.med., Professor Alfreds Miltins, the corresponding member of the Academy of Science of Latvia

Alfreds Miltins was born on January 6, 1939 in Karsava. His fathers ancestors were originated from the forest guards, forefathers – were originated from Ilukste forests in Liesmale. Malnava baron brought him to the furthest Eastern part of future Latvia state to employ as a hunter (there are several records regarding this popular hunter collected at Malnavas Agriculture School Museum). Mother ancestors were originated from Poles, settland at the Warsaw-Petersburgh railway, working at Malnava station. His grandmother maiden name was Stankevica (so was her daughter Valentina). Too his grandfather kept his ancestors family name Ulasevics.

Alfreds' father Peter worked as the construction craftsman at the building of Malnava Agriculture School household department, and later at his father in law Ulasevics private joiners shop. Mother Valentina was a very popular merchant. In her business she was very often advised by the local doctor Mamontova (the mother of the American professor in chemistry, Gleb Mamontov (1931-1995). Doctor Mamontova could have been influenced Alfreds choice of doctors carrier.

Mothers' parents and Peter Miltins' family including children – Regina, Alfred, an infant Peter, were arrested during the time of Nazis occupation and deported to Salaspils Concentration Camp. During these hard days Alfred mother was supported by her relatives and doctor Mamontova. During the post-war period Alfred obtained his primary education at Karsava Primary School by the former student of Theologie Seminar and warm-hearted teacher Jazeps Kokins (1921-1997). Education was continued at the Secondary School (director Stanislavs Katkevics) and after having graduated Alfreds Miltins worked at the Dzukste country hospital (in these establishments due to lack of doctors he was the administrator). Later on he was transferred to Dobeles Sanitary Epidemiological Station for the duty of epidemiologist. In 1961 A. Miltins entered Riga Medical School No. 4 in 1957 (director Mirdza Austrina). Starting with 1959 medical assistant Alfreds Miltins worked at the Dzukste country hospital (in these establishments due to lack of doctors he was the administrator). Later on he was transferred to Dobeles Sanitary Epidemiological Station for the duty of epidemiologist. In 1961 A. Miltins entered Riga Medical

Istitute. During his studie years he worked as a medical assistant with the secondary education and volunteer in various practical and scientific establishments. The growth of student A. Miltins was connected with his studies with academic Max Belinkiy (1911-1965), Professor Janis Susters (1927-1988), academic Janis Olgerds Erenpreiss (1929-1996). The main paid work of the laboratory assistent of the Toxicologie department A. Miltins was connected with toxic weapons at Riga Medical Institute under the leadership of assistant professor colonel I. Abramova, lieutenant-colonel J. Grinbergs. Student A. Miltins worked his scientific thesis at the pathological anatomy department of professor S.Iljinsky, at the Pharmacology department of M.Belinkiy and the cancer cytochemical laboratory of J. Erenpreiss. After graduation of Riga Medical Institute in 1968 doctor A. Miltins started to work in Talsi, where having worked for one year he was appointed as the chief doctor at Talsi Hospital and Talsi region. His relations with his teachers professor J. Susters and J. Erenpreiss in pharmacologie and cytochemistry were continued. Scientific and practical initiatives supported cooperation with the doctors of Talsi in anaesthesiology and reanimatology. The first Intensive Care department was established in Talsi hospital in cooperation with doctor R. Daudze (consultant professor G. Andrejevs), which was also the first department of Intensive Care in Latvia. Taking the experience from the Templin Hospital in Germany, in Talsi region there was established the gradual system of patients care. Instead of traditional hospital structure (surgery, therapeutical department, etc.) there was created a new patients care system as follows – intensive care, surgery and internal medicine patients with diagnosis and therapeutical problems, lying patients with diagnosis and therapeutical work problem, but needs physical and moral care.

The deputy health minister of Latvia Soviet Social Minister Gunars Orleans (1931-1989) and the deputy administrator doctor of P.Stradins hospital Andris Krekis started to prepare A.Miltins to work in Riga. He was appointed to inspect the work of medical establishments in Kuldiga region. On september 1972 driving from Talsi to Kuldiga at Renda the car accident happened and Talsi doctor Vilis Zakis (1933-1972) died. The rest of passengers doctor R.Daudze and A.Miltins as well as the driver were injured. After recovery A.Miltins in May, 1973 was appointed to work in Riga as a chief doctor of the Republic Skin and Sexually Transmissive Disease Hospital in Pernava Street 70. Doctor A.Miltins while working in Talsi was specialised in laboratory work connected with serodiagnostics of sexually transmissive diseases at the leader of Riga City Skin and Sexually Transmissive Diseases Hospital laboratory R.E.Tannenberga, cytology and laboratory diagnostics he specialised in Republic Oncology Hospital by Dr.med. M.Rosnoka. Starting to work in dermatovenerology,

A.Miltins in this branch of medicine specialised in the department of RMI Skin and venereal diseases, administrated by docent Valdis Rozkalns (1926-1988).

In Riga A.Miltins continued with his scientific work with a goal to obtain the degree of doctor of Medical sciences. His activities were devoted to complete the diagnostics of syphilis and gonorrhoea. The dissertation was presented in 1980, in Central scientific research skin and venereal diseases Institute, Moscow.

In 1989 together with Canada McMaster University professor Pavil Vasarins, docent A.Miltins organised the first International seminar, in which various doctors were educated in dermatovenerology. There was a new and further education direction developed – dermatovenerology for non-dermatovenerologists. His scientific work was completed and presented to maintain the degree of Doctor of medical sciences. His second thesis was presented at the same Institute where the first were. His investigations were devoted to pathologies of chlamidia aroused infections. His scientific cooperation went on with professor Anatolij Shatkin (1928-1994) – the pioneer of chlamidia investigation in Russia, the leader of chlamidia investigation laboratory, at Gamaleja Science research Institute. (At the International Conference, devoted to the 70th anniversary of A.Shatkin, A.Miltins took part with his report, the cooperation of French and Russian scientists in chlamidiology). Riga Medical Institute elected docent A.Miltins for the professor. In 1992, the Latvia independent State, nostrified thesis of A.Miltins and awarded him with the degree of Dr.hab.med. In his practice, a professor A.Miltins in 1990 refused the position of administrative doctor of Republic Skin and Sexually Transmissible Diseases Hospital and started to work in Riga Medical Institute (head, professor V.Korzans). Besides he kept his practice as a dermatovenerologist at the Republic Children Clinics (Vienibas Gatve 45). In this hospital there was a cooperation with proffesor from Canada McMaster and Uppsala Universities, proffesor P.Vasarins and docent Marius Domeika (at this moment he is solving the problems of chlamidiology in Geneva), professor Per-Andres Morb and his assistants. In 1993 there was a seminar of Latvian and Lithuanian doctors “Chlamidias and aroused pathology” (one of the organisers was the professor A.Miltins). The problem of chlamidiology was solved during the congresses of World Latvian Doctors and Scientists, where several initiatives by professor A.Miltins were observed. The department of Dermatology was established at Childrens Clinics, and the administrator was the professor A.Miltins. At the beginning of 90-ties professor A.Miltins was a member of editorial board of the magazine “Vestnik Dermatologii i Venerologii”. The academical research by dermatology clinics was carried out in Riga Medical Institute (later the Latvia Medicine Academy), at the department of Choldren Clinics Surgery (department

leader professor Janis Gaujens). As the original branch of medicine, the studies of doctors-cosmetologists were completed with humanitarian subjects in cooperation with Latvian Doctors Association. In cooperation with Latvia University faculty of Education and Psychology headmaster, docent Oskars Zids, professor A.Miltins established the programme of Cosmetology studies at the Latvia University, which was enclosed in the structure of newly established faculty of Medicine in 1999. The completion of the professional studies of cosmetology was supported by Latvia University docent Arvils Baltins. At the board of Scientists of Latvia professor A.Miltins is involved in programme researches connected with problems in venerology, mycology and history of medicine. He is one of the initiators to combine the intellectual practical and financial values in human and veterinary medicine to solve problems in chlamidiology and mycology. His colleagues in these activities are correspondent members of Latvia Academy of Science, professors of University of Latvia Indriķis Muiznieks and Aija Zilevica. Professor A.Miltins has been awarded by Cambridge University a title Man of the Year 1995-1996 for his achievements in medical care. In 1997 professor A.Miltins was elected a corresponding member of Latvia Academy of Science and in 1998 as MF Professor of University of Latvia (dermatology and venerology). The activities of the members of Fraternitas Metropolitana are devoted to evaluate the achievements of Confilistrus Professor and General Peteris Snikeris. Filister Alfreds Miltins was awarded with the Medallion of Peteris Snikers. Professor A.Miltins is a member of the European Academy of Venerology and Dermatology. He is the board member and chief of certification board of Latvia Doctors Society, Latvia University MF Professor and directory of Cosmetology study programme. The hobby of professor A.Miltins is the history of medicine and he is a member of the International Society for the History of Medicine. A.Miltins has devoted a lot of energy to travelling, finishing and hunting. He has been acquainted with the nature of the Carpathians and Central Asia, animal paths in Vologda region and Siberia forests, the Yakut and Tuva, Aldona gold mines and the architecture, peculiarities of Chit. He has met with the king of the forest-bear, as well as wolf, wild pigs and other animals. He has been visiting several western countries.

Ināra Ančupāne, Dr.med.

Vents Miltiņš, practitioner, programme assistant

Uldis Vikmanis, professor, dean of the Department of Medicine,
University of Latvia

Alfrēds Miltiņš

**Professor, habilitierter Doktor der Medizin korrespondierendes
Mitglied der Akademie der Wissenschaften Lettlands**

Alfreds Miltins ist am 6. Januar 1939 in Karsava geboren. Vorfahren seines Vaters stammen von den Forstaufseherleuten. Den Großvater seines Vaters hat der Baron von Malnava aus Wäldern von Ilukste in der Nähe der Litauischen Grenze in den fernen östlichen Teil des werdenden Lettischen Staates zur Arbeit als Jäger gebracht. (Im Museum der landwirtschaftlichen Schule von Malnava befinden sich über den populären Jäger gesammelte Materialien). Vorfahren seiner Mutter stammen aus Polen in der Nähe von Belostok. Ihr Großvater war ein Angestellter bei der Eisenbahnlinie Warschau–Petersburg, der im Bahnhof von Malnava arbeitet. Der Familienname seiner Großmutter vor der Ehe war Stankevica (denselben hatte auch seine Tochter Walentina). Alfreds Großvater blieb bei dem Familiennamen seiner Vorfahren–Ulasevics.

Alfreds Vater arbeitete als Meister für Bauarbeiten bei dem Bau von der landwirtschaftlichen Schule von Malnava und Wirtschaftsgebäuden. Später arbeitete er bei seinem Schwiegervater–Ulasevics in der privaten Tischlerei. Die Mutter (Walentina) war eine bekannte Händlerin. Sie bat sehr oft um Ratschläge die populäre Ärztin Mamontova (die Mutter des Chemie–Professors aus den USA Gleb Mamontov (1931–1995)). Die Autorität von Mamontova könnte eine Bedeutung haben, daß Alfred unter dem Einfluß seiner Mutter den Beruf des Arztes gewählt hatte. Die Eltern der Mutter und die Familie von Peter Miltins wurden zusammen mit Kindern – Regina, Alfred und dem Säugling Peter während der Okkupation des hitlerischen Deutschlands verhaftet und in das Konzentrationslager von Salaspils gebracht. In diesen wirren Zeiten haben Alfreds Mutter ihre Verwandten und die Ärztin Mamontova eine Optimismusration gegeben.

In der Nachkriegszeit begann Alfreds zu lernen zuerst in der Grundschule von Karsava bei dem ehemaligen Lehrling des theologischen Seminares und dem gutmütigen Lehrer Jazeps Kokins (1921–1997). Die Ausbildung wurde weiter in der Mittelschule (der Direktor Stanislavs Katkevics) fortgesetzt und nach dem Abschluß der Mittelschule bezog Alfreds Miltins im Jahre 1957 die 4. Rigaer Medizinschule (die Direktorin Dr. Mirdza

Austrina). Seit 1959 arbeitete der Unterarzt A.Miltins in dem ländlichen Krankenhaus in Dzukste, im Ambulatorium von Berze (an diesen Anstalten war er der Leiter). Später wurde er zum Gehilfen des Epidemiologen in der Epidemiologischen Station von Dobeles versetzt.

Im Jahre 1961 ging A.Miltins ins Rigaer Medizinische Institut (RMI). Während der Studienzeit arbeitete er als Medizinarbeiter mit der Mittelschulbildung und volontierte in verschiedenen praktischen und wissenschaftlichen Ämtern. Das Wachstum des Studenten A.Miltins war mit den von dem Akademiker Max Belinkij (1911–1965), dem Professor Janis Susters (1927–1988), dem Akademiker Janis Olgierds Erenpreis (1929–1996) geleiteten Kollektiven verbunden. Erwerbsstelle für den Laboranten des Toxikologie-Kurses A.Miltins war mit giftigen Kampfstoffen bei den Dozierenden Oberst I.Abramov und Oberstleutnanten J.Grinbergs verbunden. Seine wissenschaftliche Arbeit machte der Student A.Miltins im Lehrstuhl für pathologische Anatomie vom Professor S.Iljinski, im Lehrstuhl für die Pharmakologie von M.Belinkij und im zitochemischen Krebs-Labor von J.Erenpreis. Nach dem Absolvieren des RMI begann der Arzt A.Miltins in Talsi zu arbeiten, wo er in einem Jahr zum Chefarzt des Krankenhauses von Talsi und des Bezirkes Talsi ernannt wurde. Die Kontakte mit seinen Lehrern dem Professor J.Susters und J.Erenpreis und der Pharmakologie und Zitochemie wurden weiter gepflegt.

Wissenschaftliche und praktische Initiativen regten die Zusammenarbeit mit Ärzten von Talsi im Bereich der Anesthesiologie und Reanimathologie an, in dem er zusammen mit dem Arzt Dr.R.Daudze den Krankensaal der Intensivbehandlung ausgebildet hatte, die in Bezirkskrankenhäusern die erste in ganz Lettland war (Berater war der Professor G.Andrejevs). Nach dem Beispiel des Krankenhauses Templin (Deutschland) wurde im Bezirk Talsi das mehrstufige System der Krankenbetreuung eingeführt. An der Stelle der traditionellen Struktur eines Krankenhauses (chirurgischer Abteil, Therapieabteil u.s.w.) wurde ein Krankenbetreuungssystem geschaffen – Intensiv-Behandlung und Intensiv-Pflege, Kranken mit dem Profil der chirurgischen und der internen Medizin mit Diagnostik und therapeutischer Problematik, die Betreuung der pflegebedürftigen Kranken (meistens mit onkologischem Profil), welche kein diagnostisches und therapeutisches Problem schufen, aber diese Kranken brauchten eine physische und geistige Pflege.

Parallel mit der Lösung von medizinischen Problemen widmete A.Miltins einen großen Energieanteil dem Bauwesen – die Poliklinik von Talsi, das Ambulatorium von Valdemarpils, das Wohnhaus in Dundaga, die

Erweiterung und Rekonstruktion des Krankenhauses in Sabile. Bauarbeiten waren mit dem Leiter der örtlichen Medizinanstalten koordiniert. In Talsi wurde ein Allunions-Experiment für die wirtschaftlich – finanzielle Tätigkeit der medizinischen Anstalten durchgeführt, im Ergebnis dieses Experimentes wurden die Rechte von Chefärzten erweitert. Für die geleistete Arbeit wurde A.Miltins mit der Ehrenurkunde der Allunions – Gewerkschaft ausgezeichnet, mit einer Regierungsmedaille und mit der Bronzemedaille der Ausstellung für die Allunionsvolkserrungenschaften.

Der Stellvertretende des Gesundheitsministeriums der Lettischen SSR Dozent Gunars Orleans (1931–1989) und der Stellvertretende des Chefarztes des P.Stradins-Krankenhauses Andris Krekis begannen A.Miltins für die Arbeit in Riga vorzubereiten. Man hat ihn beordert die medizinische Arbeit in Bezirk Kuldiga zu inspizieren. Auf der Fahrt von Talsi nach Kuldiga passierte bei Renda im September 1972 ein Autounfall bei welchem der Arzt von Talsi Vilis Zakis (1933–1972) ums Leben gekommen war. Die anderen Mitreisenden (Ärzte R.Daudze und A.Miltins, sowie auch der Fahrer) wurden verletzt. Nach der Genesung wurde A.Miltins im Mai des Jahres 1973 zur Arbeit nach Riga versetzt, wo er zum Chefarzt der republikanischen Gesundheitsfürsorgestelle für Haut –und venerische Krankheiten (auf der Pernava – Straße, 70) eingesetzt wurde.

Der Arzt A.Miltins, während er in Talsi arbeitete, spezialisierte sich in der Laborarbeit für die Serodiagnostik der venerischen Krankheiten bei der Leiterin des Rigaer Gesundheitsfürsorgestelle-Labors für Haut – und venerische Krankheiten R.E.Tanenberga, in der Zytologie und der laboratorischen Diagnostik spezialisierte er sich an der Republikanischen onkologischen Gesundheitsfürsorgestelle bei der Dr.Mediz.M.Roschonoka. Bei dem Antreten des Dienstes im Bereich der Dermatovenerologie spezialisierte sich A.Miltins in diesem Unterzweig der Medizin im Lehrstuhl für Haut – und venerischen Krankheiten bei dem RMI, der vom Dozenten Valdis Roshkalns (1926–1988) geleitet wurde.

In Riga setzte A.Miltins die wissenschaftliche Tätigkeit fort, mit dem Ziel die Dissertation des Kandidates der medizinischen Wissenschaften zu verteidigen. Die Tätigkeit wurde der Vervollständigung der Diagnostik von Syphilis und Gonorrhöe gewidmet. Die Dissertation wurde im Jahre 1980 an dem Zentralen wissenschaftlichen Forschungsinstitut für Haut- und venerische Krankheiten in Moskau verteidigt.

Im Jahre 1989 hat der Dozent A.Miltins zusammen mit dem Professor Pavils Vasarins aus der Makmaster Universität in Canada den ersten internationalen Seminar organisiert, wo Ärzte aus verschiedenen Bereichen in

der Dermatovenerologie ausgebildet wurden. Es wurde eine neue Richtung für Weiterausbildung von Ärzten entwickelt – Dermatovenerologie für Nicht-Dermatovenerologen. Der Dozent A.Miltins hat seine wissenschaftliche Arbeit zusammengefasst und hat die Dissertation verteidigt, um zum Doktor der medizinischen Wissenschaften zu promovieren. (Die zweite Dissertation hat er in dem selben Institut verteidigt). Die Forschungen widerspiegeln Infektionspathologie, die von Chlamydas verursacht wurden. Die wissenschaftliche Zusammenarbeit wurde mit dem Grundleger der Chlamydas – Theorie in Rußland, mit dem Forschungslaborleiter des wissenschaftlichen Forschungsinstitutes von Gamalej an der Moskauer Akademie der Wissenschaften – Professor Anatolij Schatkin (1928–1994) durchgeführt. (An der internationalen Konferenz, die dem 70. Geburtstag von A.Schatkin gewidmet wurde, nahm A.Miltins mit dem Referat “Die Zusammenarbeit von französischen und russischen Wissenschaftlern im Bereich der Chlamidiologie” teil). Der Dozent des RMI wurde zum Professor gewählt. In dem neugegründetem Lettischen Staat wurde die Dissertation von A.Miltins im Jahre 1992 nostr – fiziert, Er bekam den Grad Dr.habil.med. bekommen. In seiner praktischen Tätigkeit trat A.Miltins im Jahre 1990 von seinen Verpflichtungen als Chefarzt der Republikanischen Gesundheitsfürsorge für Haut – und venerische Krankheiten ab und begann in seiner Hauptbeschäftigung an dem RMI (der Rektor Professor V.Korzans) zu arbeiten. Diese Arbeit vereinigte er mit seiner Tätigkeit als Dermatovenerologe in dem Republikanischen klinischen Kinder–Krankenhaus (Vienibas gatve 45). In diesem Krankenhaus erfolgte die Zusammenarbeit mit dem Dozierenden der Makmaster Universität in Canada und dem Professor P.Vasarins (Universität Upsala), Dozent Marius Domeika (zur Zeit beschäftigt er sich mit Problemen der Chlamidiologie in Genf bei der Gesundheitsorganisation der Welt), Professor Per–Andres Mårdh und seinen Mitarbeitern. Im Jahre 1993 fand das Seminar von Ärzten aus Litauen und Lettland über das Thema “Chlamydas und die von ihnen verursachte Pathologie” statt (unter den Organisatoren war auch der Professor A.Miltins). Mit dem Chlamydas–Thema hat man sich auch in Kongressen der lettischen Ärzte und Wissenschaftler befasst, wo sich die Initiativen des Professors A.Miltins geäußert hat. An dem klinischem Kinder–Krankenhaus wurde die Dermatologische Klinik ausgebildet und der Leiter dieser Klinik war der Professor A.Miltins. Am Anfang der 90–er Jahre war der Professor A.Miltins das Mitglied des Redaktionsrates der Zeitschrift “Vestnik dermatologii i venerologii”. Mit der akademischen Arbeit befasste sich die Dermatologische Klinik an dem RMI (später Akademie der Medizin Lettlands) in der Struktur der Klinik der Kinder–Chirurgie (Lehrstuhlleiter – Professor

Janis Gaujens). Als ein origineller Unterbereich wurde in der Zusammenarbeit mit der Lettischen Gesellschaft von Ärzten das Studium der Kosmetologen mit humanitären Fächern vervollständigt. Zusammen mit dem Dekan der pädagogischen und psychologischen Fakultät der Lettischen Staatsuniversität dem Dozenten Oskars Zile bildete A.Miltins das Studium-Programm der Kosmetologie an der Lettischen Staatsuniversität, welches im Jahre 1999 in der Struktur der neugebildeten medizinischen Fakultät wohin an der Universität. An der Vervollständigung des professionellen kosmetologischen Studiums wirkte sehr aktiv der Dozent der Uni Arvils Baldinsch. Im Rahmen des Forschungsprogrammes des Lettischen Wissenschaftsrates beschäftigt er sich mit aktuellen Themen in der Venerologie, Mikologie und in der Geschichte der Medizin. Er ist einer von den Initiatoren, der die intellektuellen praktischen Werte in der humanen und veterinären Medizin vereint, um gemeinsam medizinische Probleme in der Chlamidiologie und Mikologie zu lösen. Zu dieser Arbeit kamen noch korrespondierende Mitglieder an der LU von der Lettischen Akademie der Wissenschaften-Professoren Indrikis Muiznieks und Aija Zilevica hinzu.

Der Professor A.Miltins wurde für sein Schaffen in der medizinischen Pflege der Bevölkerung an der Universität von Kambridge mit dem Titel-Man of the Year 1995-1996 ausgezeichnet. Der Professor A.Miltins wurde im Jahre 1997 zum korrespondierendem Mitglied der Lettischen Akademie der Wissenschaften gewählt und im Jahre 1998 zum Professor der Medizinischen Fakultät der LU (Dermatologie und Venerologie). Die Aktivitäten der Fraternität von Fraternitas Metropolitana sind zur Erkenntnis des Schaffens von dem Folklorist Peter Snikeris – dem Konphilister, Professor und General, sowie auch einer vielseitigen Persönlichkeit gerichtet. Für die Arbeit in diesem Bereich wurde der Philister Alfreds Miltins von der Fr.Metropolitana mit der Peteris Snikers-Medaille ausgezeichnet. Der Professor A.Miltins ist Mitglied der europäischen Dermatologischen und Venerologischen Akademie (Member of the European Academy of Dermatology and Venerology), Vorstandsmitglied der Lettischen Gesellschaft der Ärzte und der Vorsitzende des Zertifikationsrates (ein gewählter Amt), der Professor der Medizinischen Fakultät der LU und der Direktor des Studiumprogrammes für Kosmetologie. Das Hobby von Professor A.Miltins ist die Geschichte der Medizin und er ist member of the international Society for the History of Medicine. Viel Energie hat A.Miltins dem Reisen, Fischfangen und der Jagd gewidmet. Er hat die sagenhafte Natur von Mittelasien und Karpaten kennengelernt, Pfade von Wildtieren in Vologda Gebiet und Sibirische Taiga, Tundra, Tuwa und Jakutien mit Goldgruben und der eigenartigen Architektur dieser Stadt,

Besonderheiten des Tschita Gebietes. Er hat sich mit dem Waldkönig – Bär, Wolf, Wildschweinen und anderen Wild getroffen. Er war ebenso in mehreren westlichen Länder zu Gast.

Ināra Ančupāne, Dr.med., Privatdozentin

Vents Miltiņš, Assistenzarzt, Assistent des Rates für wissenschaftliche
Angelegenheiten Lettlands

Uldis Vikmanis, Professor der Fakultät für Mathematic und Physik der
Universität Lettlands

Profesora Alfrēda Miltiņa publicētie darbi

1965

1. Влияние гидрокортизона на миокард / А.Зиедьяня, А.Милтиньш, И.Цалихин // Медицинская газета. - 1965. - 28 мая - (Молодые искатели). - *

1967

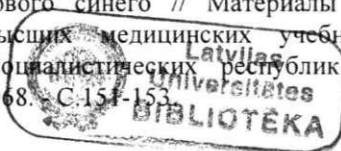
2. Морфологические изменения в сердцах белых крыс при различных видах смерти / А.П.Милтиньш, П.А.Пранк; руководители работы: Ф.В.Шурман, М.Я.Мелзобс // Материалы докладов XVII студенческой научной конференции, посвященной 50-летию Великой Октябрьской социалистической революции, ноябрь, 1967 г. - Рига, 1967. - С.177-180.

3. Роль нуклеиновых кислот в способности клеток реагировать с лейкобазой метиленового синего // Материалы XVIII научной студенческой конференции, 12-14 октября, 1967 г. - Каунас, 1967. - С.145-146.

4. Роль нуклеиновых кислот в способности клеток реагировать с лейкобазой метиленового синего // Материалы докладов XVII студенческой научной конференции, посвященной 50-летию Великой Октябрьской социалистической революции, ноябрь, 1967 г. - Рига, 1967. - С.181-182.

1968

5. Влияние удаления и воссоединения нуклеиновых кислот на реакцию клеток с лейкобазой метиленового синего // Материалы X студенческой научной конференции высших медицинских учебных заведений Прибалтийских Советских Социалистических республик и Белорусской ССР, апрель, 1968 г. - Рига, 1968. - С.154-153.



1971

6. Mūsu veselībai: [Talsu raj. centr. slimnīcas galv. ārsta raksts] // Сīņa. - 1971. - 31.dec.

7. Биопсионная игла - выкусыватель для пункции мягких тканей // Информационные и библиографические материалы. - Рига, 1971. - Январь. - С.77-81: рис.

8. Реакция клеток сперматогенного эпителия с лейкобазой метиленового синего // Проблемы функциональной морфологии / (Латв. НИИ эксперим. и клинич. медицины). - 1971. - N 5. - С.83-86.

9. Роль нуклеиновых кислот в способности клеток реагировать с лейкобазой метиленового синего / А.П.Милтиньш, Я.Г.Эренпрейс // Проблемы функциональной морфологии / (Латв. НИИ эксперим. и клинич. медицины). - 1971. - N 5. - С.73-82.

1972

10. Во имя будущего: [по поводу XV съезда профсоюзов СССР. Москва] // Медицинская газета. - 1972. - 22 марта. - *.

11. Комплексное совершенствование организации труда в Даугавпилсской центральной городской больнице / А.П.Милтиньш, Я.П.Гайлитис, Л.В.Спрога // Вопросы научной организации труда и управления в здравоохранении Латвийской ССР: сб. науч.-практ. работ. - Рига, 1972: табл.

12. Организация работы медицинской сестры в палате интенсивной терапии районной больницы / Р.В.Даудзе, А.П.Милтиньш // Некоторые вопросы медицинской реабилитации. - Рига, 1972. - С.141-144.

13. Попытка внедрения многоступенчатой системы обслуживания в стационарах сельского района // Некоторые вопросы медицинской реабилитации. - Рига, 1972. - С.155-158.

1973

14. Особенности организации службы интенсивной терапии и анестезии в Галсинской центральной районной больнице / Р.В.Даудзе, А.П.Милтиньш // Передовые формы организации работы лечебно-профилактических учреждений: [сборник статей]. - Рига, 1973. - *

1974

15. Veneriskās slimības ārzemēs // Veselība. - 1974. - Nr.5. - 22.lpp.

16. Veneriskās slimības un to profilakse: (palīgmateriāls lektoriem). - Rīga, 1974. - 14 lpp.

17. Состояние и задачи борьбы с венерическими заболеваниями в Латвийской ССР / А.Милтиньш, В.Рожкалнс, И.Станкевич // Материалы XII республиканской конференции дермато-венерологов Эстонской ССР. - Таллин, 1974. - С.12-13.

1975

18. Применение целновокаина в условиях районной больницы / Я.Я.Шустер, Р.В.Даудзе, А.П.Милтиньш, М.П.Иустыня, В.Д.Микажанс, В.О.Шлесере, С.К.Янковскис // Ученые - медики Латвийской ССР - практике здравоохранения: [сборник статей]. - Рига, 1975. - Ч.1 - 218 с.: схем., табл.

19. Социально-эпидемиологическая характеристика больных венерическими болезнями в Латвийской ССР / В.Рожкалнс, А.Милтиньш, Ю.Миезис // Вестник МВД Латвийской ССР. - Рига, 1975. - Вып.6. - С.78-84.

1976

20. Veneriskās slimības buržuāziskajā Latvijā // Veselība. - 1976. - Nr.8. - 30.lpp.

21. Изучение некоторых причин способствующих возникновению ошибок в диагностике сифилиса / И.Е.Афанасьева, А.П.Милтиньш, В.В.Рожкалнс // Вторая республиканская межведомственная конференция по борьбе с венерическими заболеваниями: тезисы докладов. - Вильнюс, 1976. - С.58-61.

22. Использование ускоренного метода диагностики сифилиса в борьбе с вензаболеваемостью / А.П.Милтиньш, А.К.Берзупе, А.И.Вилерт и др. // Социальная гигиена и организация здравоохранения: [сборник статей]. - Рига, 1976. - *.

23. К опыту работы оперативных групп в Латвийской ССР / А.П.Милтиньш, Г.И.Герцмарк // Вторая республиканская межведомственная конференция по борьбе с венерическими заболеваниями: тезисы докладов. - Вильнюс, 1976. - С.72-74.

24. Опыт Талсинской центральной районной больницы по улучшению хозяйственной деятельности при работе в условиях эксперимента по расширению прав руководителей учреждений здравоохранения / А.П.Милтиньш, Б.Ц.Ольшанский, А.Н.Прозоров, Я.Г.Бебрис // Социальная гигиена и организация здравоохранения: [сборник статей]. - Рига, 1976. - *.

25. Организация серодиагностики сифилиса в Латвийской ССР / А.П.Милтиньш, А.К.Берзупе // Вторая республиканская межведомственная конференция по борьбе с венерическими заболеваниями: тезисы докладов. - Вильнюс, 1976. - С.75-79.

26. Оценка активного выявления больных в борьбе с сифилисом // Вторая республиканская межведомственная конференция по борьбе с венерическими заболеваниями: тезисы докладов. - Вильнюс, 1976. - С.26-29.

27. Состояние и задачи борьбы с венерическими болезнями в Латвийской ССР за 1970-1976 гг. / Г.Я.Орлеан, А.П.Милтиньш // Вторая республиканская межведомственная конференция по борьбе с венерическими заболеваниями: тезисы докладов. - Вильнюс, 1976. - С.20-24.

28. Уровень вензаболеваемости в буржуазной Латвии // Социальная гигиена и организация здравоохранения: [сборник статей]. - Рига, 1976. - *.

29. Характеристика распространения сифилиса среди возрастных групп населения Латвийской ССР / И.Г.Станкевич, А.П.Милтиньш, В.В.Рожкалнс // Вторая республиканская межведомственная конференция по борьбе с венерическими заболеваниями: тезисы докладов. - Вильнюс, 1976. - С.66-67.

1977

30. Исследование белковых фракций сыворотки крови у больных серорезистентными сифилисом методом диск - электрофореза в ПААГ / А.П.Милтиньш, В.В.Рожкалнс, Т.Ф.Пирогова, В.И.Жуков // Научно-практическая конференция всесоюзного научного общества дерматовенерологов совместно с научным советом по дерматологии и венерологии АМН СССР, 28-29 сентября, 1977 г., Суздаль: тезисы докладов. - Владимир, 1977. - С.90.

31. К вопросу об экстрауретральной и экстрагенитальной гонорее / В.Н.Глозман, Г.И.Герцмарк, А.П.Милтиньш и др. // Ученые - медики Латвийской ССР - практике здравоохранения. - Рига: Рижский медицинский институт, 1977. - С.44-45.

32. Некоторые данные к социально-эпидемиологической характеристике венерических заболеваний в буржуазной Латвии (по данным лечебных учреждений самоуправления) / А.П.Милтиньш, И.С.Анчупане, Я.В.Янсонс // Медико-социальные исследования: сборник научных статей. - Рига: М-во здравоохранения ЛатвССР, 1977. - С.110.

33. Некоторые данные о распространении венерических заболеваний и состоянии оказания лечебной помощи на территории Латвии в конце XIX века // Медико-социальные исследования: сборник научных статей. - Рига: М-во здравоохранения ЛатвССР, 1977. - С.105-110.

34. Организация контроля за бактериоскопической диагностикой гонореи / А.П.Милтиньш, М.И.Изиксон, Р.А.Гутмане,

В.В.Рожкалн // Научно-практическая конференция всесоюзного научного общества дермато-венерологов совместно с научным советом по дерматологии и венерологии АМН СССР, 28-29 сентября, 1977 г., Суздаль: тезисы докладов. - Владимир, 1977. - С.31.

35. Применение отборочной реакции с плазмой для серодиагностики сифилиса / А.К.Берзупе, А.И.Вилерт, А.П.Милтиньш // Вестник дерматологии и венерологии. - Москва: Медицина, 1977. - N 8. - С.80-81: табл.

1978

36. Kā atklāja Vaseņmaņa reakciju // Veselība. - 1978. - Nr.1. - 26.-27.lpp.

37. ...Topu par ārstu: pie mums [RMI] viesos 1968.g. absolventi // Padomju Mediķis. - 1978. - 31.aug. - [4.] lpp.: foto.

38. Исторические данные о венерических заболеваниях // Медико-социальные исследования: сборник научных статей. - Рига: М-во здравоохранения ЛатвССР, 1978. - С.136-139.

39. Эпидемиология дерматомикозов в Латвийской ССР / Н.Я.Кацен, А.П.Милтиньш, В.В.Рожкалнс // Вестник дерматологии и венерологии. - 1978. - N 8. - С.63-66: табл.

1979

40. Анализ вензаболеваемости в буржуазной Прибалтике // Вопросы медицины и биологии Прибалтики: (тезисы докладов XII Прибалтийской конференции по истории науки и техники). - Вильнюс, 1979. - С.54-56.

41. Изменения белков сыворотки крови у больных манифестными формами сифилиса и серорезистентным сифилисом / В.В.Рожкалнс, Т.Ф.Пирогова, А.П.Милтиньш, Р.А.Гутмане, Н.Я.Кацен // Актуальные вопросы дерматологии и венерологии: (материалы XIII республиканской

конференции дермато-венерологов Эстонии). - Тарту, 1979. - С.10-12. - (Труды по медицине XLII).

42. Метод применения биопсионной иглы - выкусывателя для взятия материала на бактериоскопическое, цитологическое или гистологическое исследование // Лабораторное дело. - Москва: Медицина, 1979. - N 9. - С.556-558.

43. Опыт проведения контроля за качеством лабораторной диагностики гонорей в Латвийской ССР // Вестник дерматологии и венерологии. - Москва: Медицина, 1979. - N 4. - С.61-64.

44. Опыт работы контроля за качеством лабораторной диагностики сифилиса в Латвийской ССР / А.П.Милтиньш, А.К.Берзупе // Актуальные вопросы дерматологии и венерологии: (материалы XIII республиканской конференции дермато-венерологов Эстонии). - Тарту, 1979. - С.12-14. - (Труды по медицине XLII).

45. Тартуский университет и развитие дерматовенерологии в Латвии / А.П.Милтиньш, А.А.Виксна // Tartu ulikooli ajaloo kusimusi: (TRU ajaloo komisjoni materjalid). - Tartu, 1979. - IX. - С.16-23.

1980

46. Likums un veneriskās slimības: [par kriminālatbildību] / A.Miltiņš, V.Elksnis // Veselība. - 1980. - Nr.8. - 26.lpp.

47. Анализ заболеваемости населения венерическими болезнями в республиках Прибалтики (1945-1975 гг.) // Вестник МВД Латвийской ССР. - Рига, 1980. - Вып.28. - С.93-99.

48. Влияние противосифилитической терапии на белковые фракции сыворотки крови / В.В.Рожжалнс, Т.Ф. Пирогова, Р.А.Гутмане, А.П.Милтиньш // Тезисы докладов X научно-практической конференции врачей дермато-венерологов. - Рига, 1980. - С.34-36.

49. К вопросу поражения печени при сифилисе / И.А.Мазъянис, А.П.Милтиньш, В.В.Рожкалнс, В.Н.Глозман, И.К.Калниньш, И.С.Анчупане // Тезисы докладов X научно-практической конференции врачей дерматовенерологов. - Рига, 1980. - С.43-45.

50. К истории появления сифилиса в Латвии / А.А.Виксна, А.П.Милтиньш // Тезисы докладов X научно-практической конференции врачей дерматовенерологов. - Рига, 1980. - С.136-137.

51. Лабораторная диагностика гонореи и трихомоноза на современном этапе / В.Н.Беднова, М.В.Яцуха, А.П.Милтиньш, Т.Н.Данилова, Т.Г.Коликова, Т.Е.Вахнина, Г.С.Капцева, М.М.Васильев, В.З.Боровик, Б.М.Раскин, В.А.Мельникова, Р.П.Шкляр, С.Л.Файнштейн, Г.А.Сенников, М.А.Левина, Э.К.Дерюшева, З.Д.Старостина, К.К.Соина // Организация дерматовенерологической помощи и современные методы диагностики, лечения и профилактики распространенных, тяжелых и профессиональных дерматозов: тезисы докладов четвертого республиканского съезда дерматовенерологов Украинской ССР. - Харьков. 1980. - С.72-73.

52. Новые методы и средства лабораторной диагностики сифилиса и гонореи: (14.00.11 - кожные и венерические болезни): автореферат диссертации на соискание ученой степени кандидата медицинских наук / А.П.Милтиньш; научные руководители: В.Н.Беднова, Г.Я.Орлеан; оппоненты: Б.Г.Стоянов, О.Т.Тесалюва; Центральный научно-исследовательский кожно-венерологический институт, М-во здравоохранения Латвийской ССР. Республиканский кожно-венерологический диспансер. - Москва, 1980. - 27 с.

53. О венерической заболеваемости в г.Риге во время первой мировой войны / И.С.Анчупане, А.П.Милтиньш, В.В.Рожкалнс, А.А.Виксна // Тезисы докладов X научно-практической конференции врачей дерматовенерологов. - Рига, 1980. - С.138-139.

54. О жизни и научной деятельности дерматовенеролога Яниса Петровича Бранта (1889-1944) // Тезисы докладов X научно-практической конференции врачей дерматовенерологов. - Рига, 1980. - С.142-144.

55. О применении портативного термостата для транспортировки сред с посевами на гонококк / В.В.Балодис, А.П.Милтиньш, В.В.Рожжалнс, А.К.Берзупе, Д.А.Пурмале // Тезисы докладов X научно-практической конференции врачей дермато-венерологов. - Рига, 1980. - С.69-70.

56. Об использовании холодильного приспособления для транспортировки сыворотки крови на серологические исследования / А.П.Милтиньш, И.А.Трейя // Тезисы докладов X научно-практической конференции врачей дермато-венерологов. - Рига, 1980. - С.49-50.

57. Опыт применения лиофильно высушенной среды и сыворотки крупного рогатого скота для культуральной диагностики гонореи / А.К.Берзупе, А.П.Милтиньш, В.В.Балодис // Тезисы докладов X научно-практической конференции врачей дермато-венерологов. - Рига, 1980. - С.63-65.

58. Основные мероприятия в работе медицинской службы по борьбе с распространением венерических и заразных кожных заболеваний в Латвийской ССР / Г.Я.Орлеан, А.П.Милтиньш // Тезисы докладов X научно-практической конференции врачей дермато-венерологов. - Рига, 1980. - С.3-5.

59. Ошибки в диагностике сифилиса и гонореи / Н.Я.Кацен, Я.В.Янсон, А.П.Милтиньш // Тезисы докладов X научно-практической конференции врачей дермато-венерологов. - Рига, 1980. - С.24-26.

60. Применение законодательства в борьбе с распространением венерических заболеваний / В.Элкснис, А.П.Милтиньш // Тезисы докладов X научно-практической конференции врачей дермато-венерологов. - Рига, 1980. - С.18-20.

61. Структурно-функциональная характеристика печени при ранних стадиях сифилиса / И.А.Мазьянис, А.П.Милтиньш, О.Я.Карташова, Л.А.Салдава, В.К.Залцмане, И.В.Бояре // Вестник дерматологии и венерологии. - Москва: Медицина, 1980. - N 1. - С.66-69.

62. Централизация серологической службы Латвийской ССР / А.П.Милтиньш, А.К.Берзупе, И.А.Трейя // Лабораторное дело. - Москва: Медицина, 1980. - N 1. - С.22-25.

1981

63. Ieskats veneroloģijas vēsturē // Veselība. - 1981. - Nr.9. - 12.-13.lpp.

64. Kas ir hlamidioze? // Veselība. - 1981. - Nr.11. - 30.lpp.

65. Slimības... ar kurām varētu nesuslimt: (palīgmateriāls lektoriem) / A.Miltiņš; Latvijas PSR Zinību biedrība. Medicīnas zinību propagandas zinātniski metodiskā padome. - Rīga: Latvijas PSR Zinību biedrība, 1981. - 30, [1] lpp. - (Zināšanas tautai).

66. Slimības, par kurām skaļi nerunā. - Rīga: Zinātne, 1981. - 43 lpp. - (Veselības bibliotēka).

67. К вопросу выявления хламидиоза в венерологической практике // Тезисы докладов научно-практической конференции врачей - дерматовенерологов. - Вильнюс, 1981. - С.33. - *.

68. Об уровне венерической заболеваемости в Латвии в начале XIX века / А.П.Милтиньш, А.А.Виксна // Социальные, гигиенические и организационные аспекты охраны здоровья населения: сборник научных статей. - Рига: РМИ, 1981. - С.134-137: табл.

1982

69. Sifilisa slimnieka ārējās pazīmes: [atbilde lasītājam] // Veselība. - 1982. - Nr.6. - 30.lpp.

70. Информационно-поисковые системы, основанные на использовании перфокарт в практической дермато-венерологии // Тезисы докладов пленума правления всесоюзного общества дерматовенерологов, 2-3 июня, 1981 г., г.Таллин. - Москва, 1982. - С.41-42.

71. О цитологии уретры при хламидийном уретрите у мужчин / А.П.Милтиньш, В.Д.Раджюс // Хламидии (гальпровии) и хламидиозы: (сборник научных трудов). - Москва, 1982. - С.50-52.

1983

72. Gonoreja // Veselība. - 1983. - Nr.8. - 29.lpp.

73. Hlamidiozes. - Rīga: Zinātne, 1983. - 27, [2] lpp. - (Veselības bibliotēka).

74. Данные о венерических заболеваниях в Латвии в XIV-XIX века / А.П.Милтиньш, А.А.Виксна // Из истории медицины: сборник статей. - Рига: Авотс, 1983. - Т.ХIII. - С.68-73: табл.

75. Из истории дермато-венерологии в Прибалтике // Tartu ulikooli ajaloo kustumisi. - 1983. - N 15. - С.34-38.

76. Некоторые вопросы стационарного лечения венерических больных в Латвии // Социальные, гигиенические и организационные аспекты охраны здоровья населения. - Рига: РМИ, 1983. - С.153-160: табл.

77. Случай венерического лимфогранулематоза / А.П.Милтиньш, В.Н.Глозман, В.Д.Раджюс // Вестник дерматологии и венерологии. - Москва: Медицина, 1983. - N 5. - С.65-68.

78. Смешанные хламидийные инфекции уrogenиталий / А.П.Милтиньш, В.Д.Раджюс // Вестник дерматологии и венерологии. - Москва: Медицина, 1983 - N 5. - С.51-53.

1984

79. Dermatoveneroloģijas sākumi Latvijā // Veselība. - 1984. - Nr.9. - 31.lpp.

80. Ģenitāliju herpes // Veselība. - 1984. - Nr.12. - 22.-24.lpp.

81. Vai ir iespējams aplipt ar sifilisu sadzīves apstākļos?: [atbilde lasītājam] // Veselība. - 1984. - Nr.4. - 31.lpp.

82. Jūlijam Galejam 100: [venerologs, 1884-1951] / A.Miltiņš, M.Bendika // Veselība. - 1984. - Nr.6. - 22.lpp.

83. Выявление хламидийной инфекции у больных гонореей // Актуальные вопросы дерматологии и венерологии: сборник научных работ. - Рига, 1984. - С.127-131.

84. Заболеваемость мягким шанкром в Латвии // Совершенствование организации медицинской помощи населению: сб. науч. ст. - Рига: РМИ, 1984 - С.134-144.

85. Из истории развития дерматовенерологической службы в Советской Латвии // Из истории медицины: сб. статей. - 1984. - Вып.14. - С.74-81.

86. Некоторые медицинские вопросы органичения венерической заболеваемости // I Съезд социал-гигиенистов, организаторов здравоохранения и историков медицины Латвийской ССР: тезисы докладов - Рига: М-во здравоохранения ЛатвССР, 1984 - С.98.

87. Основные направления работы органов здравоохранения по борьбе с распространением венерических и заразных кожных заболеваний в Латвийской ССР / Г.Я.Орлеан, А.П.Милтиньш // Актуальные вопросы дерматологии и венерологии: сборник научных работ. - Рига, 1984. - С.3-10.

1985

88. Основные этапы развития дерматовенерологии в Латвии // Становление науки и научных коллективов Прибалтики: тезисы докладов XIV Прибалтийской конференции по истории науки. - Рига: Зинатне, 1985. - С.252-[253].

89. Оценка эффективности местноанестезирующих препаратов при заболеваниях уретры / А.П.Милтиньш, Я.Я.Шустер // Восьмой съезд дерматовенерологов. - Москва, 1985. - С.390. - *.

90. Социально-этические и медицинские аспекты в латышском фольклоре // Становление науки и научных коллективов Прибалтики: тезисы докладов XIV Прибалтийской конференции по истории науки. - Рига: Зинатне, 1985. - С.319-[320].

1986

91. Izgudrojūmam 125 gadi: [par endoskopiju] // Veselība. - 1986. - Nr.8. - 11.lpp.: zīm.

92. Антибиотикоэнзимотерапия гонореи / В.Н.Глозман, А.П.Милтиньш // Вестник дерматологии и венерологии. - Москва: Медицина, 1986. - N 8. - С.48-49, [4] с. ил.: ил.

93. Влияние противотуберкулезной терапии на течение сифилитической инфекции / В.Н.Глозман, А.П.Милтиньш // Вестник дерматовенерологии и венерологии. - Москва: Медицина, 1986. - N 9. - С.72-73.

94. Выбор анестетика и способы применения этих препаратов при заболеваниях уретры / А.П.Милтиньш, М.М.Васильев, Я.Я.Шустер // Пленум Научного совета по дерматологии и венерологии и Академии медицинских наук СССР совместно с республиканской конференцией дермато-венерологов Литовской ССР, Каунас, 22-23 мая 1986 г.: тезисы докладов. - Каунас, 1986. - С.156.

95. Выявление и результаты лечения смешанной гонорейно-хламидийной инфекции мочеполовых органов / А.П.Милтиньш, И.С.Анчупане, В.Н.Глозман, В.Д.Раджюс // Хламидийные инфекции. - Москва, 1986. - С.85-89: табл.

96. Гонорея и профилактика ее в трудах врачей Прибалтики начала XIX века // Актуальные вопросы всеобщей диспансеризации населения: тезисы докладов конференции, 26-27 сент. 1986 г. - Вильнюс, 1986. - С.166.

97. Дальнейшее развитие профилактики сексуально трансмиссивных заболеваний (СТЗ) // Актуальные вопросы всеобщей диспансеризации

населения: тезисы докладов конференции, 26-27 сент., 1986 г. - Вильнюс, 1986. - С.65-66.

98. Изыскание поверхностноанестезирующих препаратов для анестезии уретры / Я.Я.Шустерс, А.П.Милтиньш, В.Д.Микажан, И.В.Пурвиньш, А.П.Скутеллис, С.К.Янковскис // Актуальные вопросы фармакологии и токсикологии нейротропных средств: сборник научных статей. - Рига: РМИ, 1986. - С.95-[98]: табл.

99. Народная медицина о заболеваниях мочеполовой системы по материалам латышского фольклора // Итоги и задачи историко-медицинских исследований. - Москва, 1986. - С.126-129. - *.

100. Опыт использования комплексной автоматизированной системы медицинских осмотров населения (КАСМОН) с применением микроэвм в дермато-венерологической практике / А.П.Милтиньш, Я.В.Янсон, И.Э.Сюцилло, В.В.Рожкалнс // XIV республиканская научно-практическая конференция дермато-венерологов Эстонской ССР: тезисы. - Тарту, 1986. - С.45-46.

101. Палеопатологические данные о сифилисе / В.Я.Дэрумс, А.П.Милтиньш // Вестник дерматологии и венерологии. - Москва: Медицина, 1986. - N 5. - С.63-67.

102. Применение протеолитических ферментов при урогенитальных инфекциях / А.П.Милтиньш, В.Н.Глозман, М.М.Васильев, И.С.Анчупане // XIV республиканская научно-практическая конференция дермато-венерологов Эстонской ССР: тезисы. - Тарту, 1986. - С.41-43.

103. Профилактика заболеваний, передаваемых половым путем, при ежегодной диспансеризации всего населения / А.П.Милтиньш, М.М.Васильев, Я.В.Янсон // Научные и прикладные аспекты ежегодной диспансеризации всего населения Латвийской ССР. - Рига: М-во здравоохранения ЛатвССР, 1986. - С.116-120.

104. Результаты лечения больных воспалением мочеполовых органов обусловленным ассоциацией гонококков и хламидий / А.П.Милтиньш,

И.С.Анчупане, В.Н.Глоzman, И.К.Калниня // Пленум Научного совета по дерматологии и венерологии и Академии медицинских наук СССР совместно с республиканской конференцией дермато-венерологов Литовской ССР. Каунас, 22-23 мая 1986 г.: тезисы докладов. - Каунас, 1986. - С.156.

105. Становление и развитие научной дерматовенерологии в Латвии // Из истории медицины: научно-медицинские школы и научные коллективы: сборник статей. - Рига: РМИ, 1986. - Т.XVI. - С.41-48.

106. Хламидийные инфекции / А.П.Милтиньш, И.С.Анчупане, В.Н.Глоzman, В.Д.Раджюс. - Москва, 1986. - С.85-89. - *.

1987

107. Jēkabs Štrons - leproloģijas pamatlicējs Latvijā: [1870-1945] // Veselība. - 1987. - Nr.9. - 26.lpp.

108. Seksuāli transmisīvo slimību profilakse // Veselība. - 1987. - Nr.2. - 20.-21.lpp.

109. Uroģenitālo orgānu infekcija // Veselība. - 1987. - Nr.12. - 11.lpp.

110. Медицинские аспекты в собрании латышских народных песен Кришьяна Барона // Arstiteaduse ja kehakultuuri arengust Tartu ulikoolis: Tartu ulikooli ajaloo kustumisi: (TRU ajaloo muuseumi materjalid). - Tartu, 1987. - XXI. - 126.-135.lpp.

111. Петр Мартынович Сникер - основоположник научной школы дерматовенерологов Латвии: [1875-1944] // Из истории медицины. - 1987. - N 17. - С.86-[96].

1988

112. [Latviešu] tautasdziesmas par slimībām un veselību // Veselība. - 1988. - Nr.11. - 16.lpp.

113. PSRS un Francijas simpozījs: [par simpoziju Ļeņingradā "Hlamīdijas un hlamīdiozes"] // Veselība. - 1988. - Nr.12. - 3.lpp.

114. ...un Baltais krusts: [par biedrību venerisko slimību apkarošanai Latvijā] // Veselība. - 1988. - Nr.5. - 19.lpp.

115. Paläopathologische Angaben über die Syphilis in Baltikum / W.Derums, A.Miltinsch // Dermatologische Monatschrift - Leipzig, 1988. - N 174 - S.554-561.

116. Комплексное лечение урогенитального хламидиоза препаратами стрептокиназы / А.П.Милтиньш, П.П.Ивдра // Вестник дерматологии и венерологии. - Москва: Медицина, 1988. - N 8. - С.66-69: табл.

117. Представления о гонорее и оказание медицинской помощи этим больным на территории Латвии до начала XX века. - Москва, 1988. - 15, [1] с.

118. Профилактика гонореи, смешанной гонорейно-хламидийной инфекции и постгонорейных хламидийных осложнений на основе данных эпидемиологии // Диагностика, терапия и профилактика заболеваний, передающихся половым путем: сборник научных трудов. - Свердловск, 1988. - С.92-106.

1989

119. Dzimumorgānu infekciju izplatība gadu gaitā // Veselība. - 1989. - Nr.10. - 12.lpp.: tab.

120. Etīdes par dermatoveneroloģijas evolūciju Latvijā // Latvijas Ārsts. - 1989. - Nr.4. - 81.-[86.] lpp.: tab., foto.

121. Seksuāli transmisīvo slimību izplatība Latvijā // Latvijas Ārsts. - 1989. - Nr.2. - 54.-59.lpp.: tab., foto.

122. Механизмы действия ферментных лекарственных средств в комплексном лечении больных урогенитальным хламидиозом и смешанными хламидийными инфекциями / А.П.Милтиньш, П.П.Ивдра //

Проблемный научный кожно-венерологический центр МЗ РСФСР. - Свердловск, 1989. - С.122-123. - *.

123. Преподавание дерматовенерологии и развитие специализированных кафедр в вузах Прибалтики // 70 aastat eesti ulikooli: Tartu ulikooli ajaloo kusimusi: (TU ajaloo muuseumi materjalid). - Tartu, 1989. - XXIV. - 136.-142.lpp.

124. Смешанные инфекции в венерологической практике / А.П.Милтиньш, И.С.Анчупане, И.Д.Резеберг // Тезисы докладов VI всероссийского съезда дерматологов и венерологов. - Москва, 1989. - С.49-50. - *.

125. Урогенитальный хламидиоз и коагулопатии / А.П.Милтиньш, П.П.Ивдра // Совершенствование процессов диагностики и лечения в условиях клинической больницы: (сборник научных статей). - Рига, 1989. - С.88-96: табл.

126. Урогенитальный хламидиоз, отягощающий течение рассеянного склероза / А.Милтиньш, Г.Эниня, П.Ивдра // Тезисы докладов VI всероссийского съезда дерматологов и венерологов. - Москва, 1989. - С.154. - *.

1990

127. "Baltais Krusts" Latvijā: [par venerisko slimību apkarošanas b-bu: 1899-1940] // Latvijas Ārsts. - 1990. - Nr.4. - 76.-77.lpp.

128. Pēcvārds // AIDS: iegūtā imūndeficīta sindroms / Valentīns Pokrovskis, Vadīms Pokrovskis. - Rīga: Zinātne, 1990. - 42.-45.lpp.

129. Tautasdziesmas par seksuāli transmisīvām slimībām // Latvijas Ārsts. - 1990. - Nr.4. - 73.-76.lpp.

130. Выявление смешанной урогенитальной инфекции / А.П.Милтиньш, И.С.Анчупане, В.Д.Клауберга // Актуальные микробиологические и клинические проблемы хламидийных инфекций: материалы советско-французского симпозиума. - Москва: АМН СССР, 1990. - С.43-44. - *.

131. Клеточный иммунитет у больных хроническим хламидийным простатитом / Д.П.Андерсоне, П.П.Ивдра, А.П.Милтиньш, Г.Г.Гарклава // Материалы IV всесоюзного съезда урологов (10-12 октября 1990 года). - Москва, [1990]. - С.359.

132. Корректирующая патогенетическая терапия урогенитального хламидиоза / А.П.Милтиньш, Д.П.Андерсоне, И.С.Анчупане // Актуальные вопросы диагностики и лечения хламидийных инфекций. - Москва: АМН СССР, 1990. - С.96-99. - *.

133. Совершенствование первичной профилактики заболевания, передающихся при сексуальных контактах // Проблемы дерматокурортологии и формирования здорового образа жизни. - Пятигорск, 1990. - С.187-189.

134. Состояние оксидантной системы при болезни Рейтера / Д.П.Андерсоне, А.П.Милтиньш // Проблемы патогенеза, диагностики и терапии болезни Рейтера: сборник научных работ. - Челябинск, 1990. - С.22-23.

135. Энзимоантибиотикотерапия при урогенитальном хламидиозе / А.П.Милтиньш, П.П.Ивдра // Актуальные микробиологические и клинические проблемы хламидийных инфекций. - Москва, 1990. - С.45-46.

1991

136. Lepra Latvijā / Alfrēds Miltiņš, Arnis Vīksna // Latvijas Ārsts. - 1991. - Nr.3. - 64.-67.lpp.; 1992. - Nr.2. - 191.-196.lpp.; 1992. - Nr.5. - 517.-527.lpp.

137. Organization of the chairs of dermatovenerology and their founders in Lithuania, Latvia and Estonia // Abstracts of the 16th Baltic conference of history of science. - Vilnius, 1991. - P.30. - *.

138. Гонорея и смешанная гонококко-хламидийная инфекция мочеполовых органов: (эпидемиология и профилактика в Латвии, новые способы и средства диагностики и лечения): (14.00.11. - кожные и

венерические болезни): диссертация на соискание ученой степени доктора медицинских наук в форме научного доклада / работа выполнена в Латвийской медицинской академии; оппоненты: И.И.Ильин, А.Л.Машкиллейсон, М.В.Яцуха. - Москва, 1991. - 49 с.

139. Клиническое использование моноклональных антител против ЛПС *Chlamydia* для диагностики урогенитального хламидиоза / А.П.Милтиньш, А.В.Жилевича и др. // Тезисы докладов девятого всесоюзного съезда дерматовенерологов. - Москва, 1991. - С.962. - *.

140. Оценка эффективности способа лабораторной диагностики при выявлении урогенитального трихомониоза / И.С.Анчупане, А.В.Жилевича, А.П.Милтиньш, Ю.Г.Кройча // Актуальные вопросы дерматологии и венерологии: материалы научно-практической конференции / под редакцией профессора В.С.Полканова. - Свердловск, 1991. - С.44-46.

141. Патогеническое обоснование коррегирующей терапии больных хламидийно-трихомональной инфекцией / А.П.Милтиньш, И.С.Анчупане, Д.П.Андерсоне // Тезисы докладов девятого всесоюзного съезда дерматовенерологов. - Москва, 1991. - С.6-7. - *.

1992

142. Ādas slimības / J.Bebriš, A.Miltiņš // Latvijas Republikas Zemessargu atlases medicīniskie kritēriji. - Rīga, 1992. - 40.lpp.

143. Aktualitātes hlamidioloģijā // Latvijas Ārsts. - 1992. - Nr.5. - 541.lpp.

144. Īsi par kara medicīnas vēsturi un dažiem kara ārstiem, veterinārārstiem un farmaceitiem / sast.: J.Bebriš, A.Miltiņš, A.Vīksna, I.Rezebergs; rec.: M.Mihelsons, N.Skuja, J.Slaidiņš. - Rīga, 1992. - 23, [1] lpp.

145. Kopā ar profesoru Vasariņu // Pulss. - 1992. - [Nr.]10. - 3.lpp.

146. Latvijas Republikas zemessargu atlases medicīniskie kritēriji / LR Zemessardzes Medicīnas dienesta priekšnieka Imanta Rezeberga redakcijā; rec.:

J.Slaidiņš, V.Rancāns; izd. sagatavošanā piedalījās: V.Akere, D.Andersone, A.Miltiņš, A.Apsīte, J.Bebriš, J.Bērziņš, I.Eglītis, E.Gaudiņš, O.Kiršentāls, L.Ķirsis, Ē.Melks, M.Mihelsons, J.Miškins, G.Pakalns, A.Skaģers, N.Skuja, J.Sokolovs, E.Vītols. - Rīga, 1992. - 57 lpp.: tab.

147. Seksuālās transmisijas slimības // Latvijas Republikas Zemessargu atlases medicīniskie kritēriji. - Rīga, 1992. - 41.-43.lpp.

148. Chlamydial infections in Latvia / A.Miltinsh, D.Andersone, I.Anchupane, P.Ivdra, D.Melka, A.Zilevica // Proceedings of the European Society for chlamydia research and the 2nd Int. Symp. of Uppsala University Centre for STD research, Stockholm, Sweden, sept. 2nd-5th 1992. - Uppsala: Uppsala University Centre for STD research, 1992. - P.286.

149. Diversity of the clinical variants of respiratory chlamydial infections in childrens / A.Miltinsch, I.Anchupane, A.Berzupe etc. // 1st conference of the Baltic states pediatric surgons. - Vilnius, 1992. - P.64-65. - *.

150. The microcalorimetric identifications of ureaplasma urealitiium infections in clinics / A.Miltinsch, I.Anchupane, M.Orovere, M.Vītols // The 15th congress of Estonia dermato-venerologists. - Tartu, 1992. - P.34. - *.

151. Tendency in the spread of syphilis among the population of Lithuania, Latvia and Estonia // Acta Medico-Historica Rigensia. - Riga: Pauli Stradini Museum Historiae Medicinae, 1992. - Vol.I (XX). - 257.-[261.] lpp.: tab.

152. Оцінка мікрокалориметричного способу діагностики уrogenітального трихомонієзу / И.С.Анчупане, М.Я.Вітолс, А.П.Мілтиньш, М.Я.Оровере // Шостой зїзд дерматовенерологов України: тезиси деновідей. - Хрків, 1992. - С.48. - Україну valodā - *.

1993

153. Chlamīdijas, to rezervuāri dabā, chlamīdiožu epidemioloģija un epizootoloģija Latvijā / Alfrēds Miltiņš, Aivars Dedziņš, Indriķis Muižnieks,

Aija Žilevica // Pasaules latviešu ārstu 2.kongresa tēzes. - [1993.]. - [2.izl.]. - 65.lpp. - (Pielikums žurnālam "Latvijas Ārsts").

154. Chlamīdiju infekcijas koriģējošā terapija / Alfrēds Miltiņš, Ināra Ančupāne, Daina Andersone, Daniels Čerfass, Pāvels Ivdra // Pasaules latviešu ārstu 2.kongresa tēzes. - [1993.]. - [2.izl.]. - 64.lpp. - (Pielikums žurnālam "Latvijas Ārsts").

155. Chlamīdiju infekcijas pediatrijā / Ināra Ančupāne, Aina Bērzupe, Anna Krātiņa, Alfrēds Miltiņš, Inese Valeina // Pasaules latviešu ārstu 2.kongresa tēzes. - [1993.]. - [1.izl.]. - 19.lpp. - (Pielikums žurnālam "Latvijas Ārsts").

156. Chlamydia pneumoniae izraisīta respiratoriska patoloģija // Latvijas Ārsts. - 1993. - Nr.5. - 533.-537.lpp.: foto, zīm.

157. Chlamydia psittaci izraisīta patoloģija // Latvijas Ārsts. - 1993. - Nr.6. - 653.-654.lpp.

158. Dermatoveneroloģija ģimenes ārstiem: [veltīta Pēterim Sniķeram] / P.Vasariņš, A.Miltiņš; red. Jūlijs Aldersons; rec. Ivars Siliņš. - Rīga: Zvaigzne, 1993. - 409, [1] lpp.: foto.

159. Hlamīdiju un citomegalovīrusu poliinfekciju hroniska prostatīta slimniekiem ar imunoloģisku nepietiekamību / A.Miltiņš, I.Ančupāne, P.Ivdra, L.Gornostajeva, A.Žilevica // Pasaules latviešu ārstu 2.kongresa tēzes. - Rīga, [1993.]. - [2.izl.]. - 45.lpp. - (Pielikums žurnālam "Latvijas Ārsts").

160. Hlamidioloģija Eiropā un Latvijā // Medicīna. Vēsture. Valoda: starptautiskas medicīnas vēsturnieku konferences un valodnieku simpozija referātu tēzes. - Rīga, 1993. - 46.-47.lpp.

161. Pēteris Sniķers: dzīve un darbība: 2. burtnīca / sast.A.Miltiņš; Jāņa Bebra redakcijā; rec. un konsultanti: K.Ē.Arons, J.Slaidiņš, J.Bebriš. - Rīga, 1993. - 23 lpp.: foto.

162. Pēteris Sniķers un Latvijas militārmedicīnas sākumi: referātu konspekts // Pasaules latviešu ārstu 2. kongresa tēzes. - [1993.]. - [3.izl.] - 47.lpp. - (Pielikums žurnālam "Latvijas Ārsts").

Raksta beigās autora biogrāfija.

163. Talsu leprozorija vēsture un tagadne / Jānis Šmits, Alfrēds Miltiņš // Medicīna. Vēsture. Valoda: starptautiskas medicīnas vēsturnieku konferences un valodnieku simpozija referātu tēzes. - Rīga, 1993. - 51.lpp.

164. Uroģenitālo poliinfekciju atklāsmē / Alfrēds Miltiņš, Ināra Ančupāne, Daina Andersone, Daniels Čerfass, Pāvels Ivdra // Pasaules latviešu ārstu 2. kongresa tēzes. - [1993.]. - [2.izl.]. - 64.lpp. - (Pielikums žurnālam "Latvijas Ārsts").

165. Das Leprosorium in Talsi und seine Moulagensammlung // Wachs-Moulagen und Modelle: Internationales Kolloguium am 26.und 27.Februar, 1993., Dresden. - [Dresden], [1993.].

166. Влияние востока и запада на развитие дерматовенерологии Латвии // XVII Балтийская конференция по истории науки: Балтийская наука между западом и востоком. - 1993. - С.96-98.

1994

167. "Chlamydia trachomatis" izraisītās slimības // Latvijas Ārsts. - 1994. - Nr.1. - 52.-56.lpp.

168. Hlamīdijas // Sveiks un Vesels. - 1994. - Nr.9. - 50.-51.lpp.

169. Hlamīdijas, to izraisītās cilvēku un dzīvnieku slimības / M.Domeika, A.Miltiņš, P.-A.Mardh; [zin. red. A.Jurevics; rec. J.Bebrišs, A.Ferdats; I.Rezeberga, J.Rimeicāna priekšv.; Latvijas Medicīnas akadēmijas Uroģenitālo infekciju klīniskais centrs, Pasaules veselības aizsardzības organizācijas, Seksuālās transmisijas slimību un to komplikāciju pētīšanas sadarbības centrs Upsalas Universitātē]. - Rīga, 1994. - 106 lpp.: il., tab.

170. Nepārtraukta plaušu mākslīgā ventilācija rajona slimnīcas apstākļos: klīniskais gadījums / Alfrēds Miltiņš, Boriss Cibulskis // Latvijas Ārsts. - 1994. - Nr.7. - 591.-592.lpp.: foto.

171. Professor Pēteris Sniķers - Physician and Patron of Art // Acta Medico-Historica Rigensia. - Riga: Pauli Stradini Museum Historiae Medicinae, 1994. - Vol.II (XXI). - P.193-208: foto.

172. Seksuāli transmisīvās slimības Latvijā: jēdziena evolūcija un mūsu dienas / A.Miltiņš, A.Ferdats // Latvijas Ārsts. - 1994. - Nr.4. - 343.-345.lpp.

173. Talsu mediķi par darbu un veselības aprūpi / Tālis Kauliņš, Alfrēds Miltiņš u.c. // Latvijas Ārsts. - 1994. - Nr.7. - 597.-603.lpp.

174. Wissenschaft im Deutschen Hygiene-Museum. - Dresden, 1994.

Bd.1. Zwei Kollektionen medizinischer Moulagen in Lettland / K.E.Arons, A.Miltins, A.Viksna - S.131-134.

1995

175. Hlamīdijas, to izraisītās cilvēku un dzīvnieku slimības / M.Domeika, A.Miltiņš, P.-A.Mardh. - Otrais, papildinātais izdevums. - Rīga, 1995. - 106 lpp.: foto, tab., sh.

176. Ievads // Hlamīdijas, to izraisītās slimības cilvēkiem un dzīvniekiem / M.Domeika, A.Miltiņš, P.-A.Mardh. - Otrais, papildinātais izdevums. - Rīga, 1995. - 9.-10.lpp.

Pieminēts A.Miltiņš.

177. Nedermatovenerologu apmācība dermatoveneroloģijā / Pāvils Vasariņš, Alfrēds Miltiņš // Latvijas Ārsts. - 1995. - Nr.7. - 33.-35.lpp.

178. Pēcdiploma izglītība dermatoveneroloģijā // Latvijas medicīnas augstskola: īsrakstu kopojums 75 gadu jubilejā. - Rīga: AML, 1995. - 62.-64.lpp.

179. Salaspils [nāves] nometnes bērni: [no 2.pasaules kara vēsture] // Neatkarīgā Cīņa. - 1995. - 1.marts.

180. Evolution of diagnostic tests to detect chlamydia trachomatis urogenital infections / I.Anchupane, A.Miltinsch, A.Berzupe, R.Treimane, A.Zhilevitch // International Meeting. Recent achievements in the diagnosis, pathogenesis and treatment of skin and sexually transmitted diseases, Riga, Latvia, Sept.6-9, 1995: programm and abstracts. - Riga, 1995. - 13 p.

1996

181. Ar hlamīdijām inficētu izkaisītās sklerozes slimnieku ārstēšana, lietojot streptokināzi, urokināzi un prethlamīdiju antibiotikas // Latvijas Ārsts. - 1996. - Nr.1. - 34.-41.lpp.

182 Medicīnas dienesta veidošanas sākumi atjaunotās Latvijas bruņotos spēkos // Latvijas Ārsts. - 1996. - Nr.9. - 642.-643.lpp.

183 Хламидийные инфекции человека и животных / М.Домейка, А.Милтиньш, П.-А.Морд; науч. ред. А.Жилевича; худож. Агнесе Милтиня. - Рига, 1996. - 125 с.: ил., табл., портр.

1997

184. Daži mediķi - latviešu mākslas mecenāti // Trešā Pasaules latviešu ārstu kongresa tēzes, Rīga, 1997. gada 25.-28.jūn. - Rīga, 1997. - 73.lpp. - Uz vāka: Pasaules trešais latviešu ārstu kongress.

185. Dermatoloģijas studijas kosmetoloģijā / Ināra Ančupāne, Vents Miltiņš, Alfrēds Miltiņš, Ināra Stepanova, Agnese Miltiņa // Jums, Kolēģi. - 1997. - Nr.9. - 40.-41.lpp.

186. Dermatoveneroloģijas attīstība Baltijā (1918-1944) // Trešā Pasaules latviešu ārstu kongresa tēzes, Rīga, 1997. gada 25.-28.jūn. - Rīga, 1997. - 32.lpp. - Uz vāka: Pasaules trešais latviešu ārstu kongress.

187. Dermatoveneroloģijas pēctecība Latvijā / Alfrēds Miltiņš, Pāvils Vasariņš // Latvijas Ārsts. - 1997. - Nr.9. - 565.-567.lpp.

188. Iedzimtā sifilisa gadījums: emocionālais un profesionālais skatījums / Ilga Brodere, Ināra Ančupāne, Māra Ļūļa-Frankevica, Alfrēds Miltiņš // Latvijas Ārsts. - 1997. - Nr.9. - 537.-538.lpp.

189. Mikrobiologs un zinātnes vēsturnieks Jūlijs Jākobsons // Acta Medico-Historica Rigensia. - Riga: Pauli Stradini Museum Historiae Medicinae, 1997. - Vol.III (XXII). - 283.-[286.] lpp.

190. Sifilisa izplatība, saslimstības apkarošanas stratēģija Latvijā / Ināra Ančupāne, Vents Miltiņš, Alfrēds Miltiņš, Aija Žileviča // Jums, Kolēģi. - 1997. - Nr.3. - 35.-37.lpp.: tab.

191. Palaeopathologische Angaben ueber die Syphilis im Baltikum / W.Derums, A.Miltinsch // Dermatologische Monatsschrift. - German, 1997. - 18.Maerz. - S.[552-553], 555-561: foto.

1998

192. Dermatoveneroloģijas studiju pilnveidotājs Latvijas viesprofesors Pāvils Vasariņš: [ASV] / Ināra Ančupāne, Aina Bērzupe, Alfrēds Miltiņš, Viesturs Šiliņš, Uldis Vikmanis, Aija Žileviča // Latvijas Ārsts. - 1998. - Nr.4. - 249.-250.lpp.

193. Kosmētika un kosmetoloģija Latvijā / I.Ančupāne, V.Miltiņš, J.Stepanova, J.Ratniece // Latvijas Ārsts. - 1998. - Nr.1. - 44.-45.lpp.

194. Latvijas tēls pasaules pētījumos par tuberkulīnu // Zinātnes Vēstnesis. - 1998. - 7.sept. - 3.lpp.

195. Medicīnas problēmas var risināt vienoti // Zinātnes Vēstnesis. - 1998. - 20.jūn. - 3.lpp.

196. Medicīnas sākumi Latvijas armijā toreiz un tagad / A.Miltiņš, V.Miltiņš // Militārais Apskats: Junda, 1998. - Nr.2 (108). - 10.-15.lpp. - (Aizsardzības Ministrijas izdevums).

197. Militārmedicīnas sākumi Latvijas armijā / V.Miltiņš, A.Miltiņš // Dabas un vēstures kalendārs'99. - [Rīga]: Zinātne, 1998. - 88.-91.lpp.: foto.

198. Pētera Sniķera medaļa: [par medaļu, 1996. gadā apbalvotie] // Latvijas Ārsts. - 1998. - Nr.1. - 49.lpp.

199. Pēteris Sniķers / sast.: Alfrēds Miltiņš, Vents Miltiņš; rec. K.Ē.Arons, J.Slaidiņš, J.Bebrišs. - otrs papildinātais izdevums. - Rīga, 1998. - 113 lpp.: foto.

Rec.: Jākobsons Jūlijs. Jauns darbs par dermatovenerologu un sabiedrisko darbinieku profesoru Pēteri Sniķeru // Acta Medico-Historica Rigensia. - Rīga: Pauli Stradini Museum Historiae Medicinae, 1999. - Vol.IV (XXIII). - 446.-447.lpp.

200. Rokasgrāmata pirmajā palīdzībā, sanitārijā un higiēnā, militārmedicīniskajā taktikā un organizācijā / sast.: Aivars Sudrabiņš,

Alfrēds Miltiņš, Jānis Hartmanis, Alnis Dambergs, Uldis-Ojārs Alekšis, Ruta Jakušenoka; rec.Kristaps Keggi, Ričards Baufāls, Mārtiņš Šics. - [Rīga]: Zemessardzes štāba Apmācību dienests, 1998. - Lappuses nav nummurētas.

201. Sifiliss Latvijā un iespējamā perspektīva / Ināra Ančupāne, Vents Miltiņš, Alfrēds Miltiņš, Imants Rezebergs, Aija Žileviča // Latvijas Ārst. - 1998. - Nr.2. - 82.-87.lpp.

202. Комплексное лечение урогенитального хламидиоза препаратами стрептокиназы / А.П.Милтиньш, П.П.Ивдра // Вестник дерматологии и венерологии. - 1998. - N 8. - С.66-69: табл. - *.

1999

203. Aleksandrs Mežciems / Juris Salaks, Alfrēds Miltiņš // Acta Medico-Historica Rigensia. - Riga: Pauli Stradini Museum Historiae Medicinae, 1999. - Vol.IV (XXIII). - 203.lpp.: il., ģīm., tab., faks.

204. Ārstu izglītība: valdības un nevaldības iestāžu sadarbība // Zinātnes Vēstnesis. - 1999. - 22.nov. - 3.lpp.

205. Dažu seksuāli transmisīvo slimību epidemioloģiskā analīze / Ināra Ančupāne, Alfrēds Miltiņš, Vents Miltiņš, Imants Rezebergs, Laima Rudze, Aija Žileviča // Latvijas Ārstu Žurnāls. - 1999. - Nr.8. - 41.-43.lpp.

206. Jauktas ģenēzes infekcijas veneroloģijā: [arī par Kristapu Rudzīti (1899-1978), Filipu Rikoru (1800-1889), Pēteri Sniķeri (1875-1944) u.c.] // Latvijas Ārst. - 1999. - Nr.2. - 105.-113.lpp. - Bibliogrāfija: 112.-113.lpp. (72 nos.).

207. Kārpas: medicīniskie un humanitārie aspekti / Marija Bartoša, Alfrēds Miltiņš; Latvijas Universitāte. Medicīnas fakultāte. - Rīga: LU, 1999. - 27, [5] lpp.: foto.

208. Klīniskā dermatoveneroloģija: veltīta Pēterim Sniķeram / P.Vasariņš, A.Miltiņš; red. J.Aldersons; priekšv., 15.-17.lpp., aut. Z.Kluša, A.Vīksna. - 2., pārstr.un papild. izd. - Rīga: Zvaigzne ABC, 1999. - 476 lpp.: il., tab.

209. Kosmetoloģija Latvijā / Ināra Ančupāne, Alfrēds Miltiņš, Ināra Stepanova // Latvijas Ārstu Žurnāls. - 1999. - Nr.8. - 58.lpp.

210. LU docētājs Ernests Apse-Apsītis - profesora Pētera Sniķera darba turpinātājs dermatoveneroloģijā / Ināra Ančupāne, Vents Miltiņš, Alfrēds Miltiņš // Acta Medico-Historica Rigensia. - Rīga: Pauli Stradini Museum Historiae Medicinae, 1999. - Vol.IV (XXIII). - 323.-[330.] lpp.: foto.

211. Prognoze bija nekļūdīga // Zinātnes Vēstnesis. - 1999. - 22.marts. - 4.lpp.

212. Skaistais (daijais) un skaistumkopšana latviskās mentalitātes priekšstatos / Kārlis Ēriks Arons, Ināra Ančupāne, Vents Miltiņš, Alfrēds Miltiņš // Acta Medico-Historica Rigensia. - Rīga: Pauli Stradini Museum Historiae Medicinae, 1999. - Vol.IV (XXIII). - 331.-336.lpp.

213. Streptokināzes antivielu līmeņa dinamikas klīniskā nozīme antibiotikrezistentā chlamīdiju prostatīta slimnieku enzīmterapijā ar streptokināzi / Pāvels Ivdra, Alfrēds Miltiņš, Ivars Geldners, Ināra Ančupāne // Latvijas Ārstu Žurnāls. - 1999. - Nr.5. - 42.-46.lpp.: tab., zīm.

214. Studijas kosmetoloģijā / I. Ančupāne, A. Miltiņš // Latvijas Universitātei - 80: Konferences referātu tēzes. - Rīga: LU. - 1999. - 151.lpp.

215. Uroģenitālas izcelsmes chlamidiālā poliartrīta enzīmterapijas iespējas ar streptokināzi un audu plazminogēna aktivatoru / Pāvels Ivdra, Aija Žileviča, Alfrēds Miltiņš, Ināra Ančupāne, Ivars Geldners // Latvijas Ārstu Žurnāls. - 1999. - Nr.11. - 44.-46.lpp.

216. Chlamidial Polyarthrititis possibilities of enzyme therapy with streptokinase and plasminogen activator (t-PA) in chlamydial polyarthrititis of urogenital origin / Pavels Ivdra, Aija Zilevica, Alfreds Miltins, Inara Ancupane, Ivars Geldners // <http://www.expo.lv/gailes/polyarthrititis.htm>.

217. Clinical value of dynamics of streptokinase antibody level in antibiotic-resistant chlamydial prostatitis patients during enzyme therapy with streptokinase / Pavels Ivdra, Alfreds Miltins, Ivars Geldners, Inara Ancupane // <http://www.expo.lv/gailes/strepta.htm>.

218. Активность кислой фосфатазы при уретрите кандидобактериальной этиологии / И.С.Анчупане, В.А.Милтиньш, И.Я.Пойкане, А.П.Милтиньш, А.В.Жилевица. // Санкт-Петербург, 1999. - Том 1, N 4. - С.31-

2000

219. Medicīniskā palīdzība Ziemassvētku kaujās // Zinātnes Vēstnesis. - 2000. - 24.janv. - 4.lpp.

220. Skaistumkopšanas attīstības pamatlicēji Latvijā / A.Miltiņš, S.Vaivode // Veselības kalendārs. - Rīga: Revi-2, 2000. - 134.-135.lpp.

221. Viagra - erektilās disfunkcijas ārstēšanas īpatnības slimniekiem ar hronisku chlamīdiju izraisītu prostatītu 3.-4.iekaisuma stadijā / Pāvels Ivdra, Aija Žileviča, Alfrēds Miltiņš, Ināra Ančupāne, Ivars Geldners, Andris Vakermanis // Latvijas Ārstu Žurnāls - 2000. - Nr.2. - 36.-41.lpp.

222. Смешанные хламидийные инфекции и их иммунокорекция / И.С.Анчупане, А.П.Милтиньш // Вестник дерматологии и венерологии. - Москва: Медиа Сфера, 2000. - N 1. - С.28-30.

223. Macrolides in Treatment of Chlamydial Diseases / Aija Zilevica, Inara Ancupane, Alfreds Miltins // The Fifth International Conference on the macrolides, Azalides, Streptogramins, Ketolides and Oxazolidinones, January 26-28, 2000, Seville, Spain: program&abstracts - [Spain], 2000. - P.52.

224. Streptokinase in prostatitis treatment: streptokinase as plasminogen activation inhibitor for chlamydial prostatitis patients / Pavels Ivdra, Gunars Purmalis, Aija Zilevica, Ivars Geldners, Janis Zalkalns, Inara Ancupane, Alfreds Miltins // <http://www.expo.lv/gailes/streptokinase1.htm>

Profesora Alfrēda Miltiņa autorapliecības un patentu

1970

225. Игла-выкусиватель для пункции мягких тканей: рационализаторское предложение Латв. научно-исследовательского института экспериментальной и клинической медицины N 21: приказ Минздрава ЛатвССР от 26 окт. 1970 г.

1972

226. Pat. 93860, C 08 f, 27/00. Verfahren zur Herstellung von polymerem Derivat das p-Aminobenzoessäure - diäthylaminoäthylesters mit dem Polyvinylalkohal-karboxymethyläther / N.A.Kashkina, M.J.Pormale, K.F.Laubert, A.J.Kalnins, J.A.Surna, J.J.Shusters, W.D.Mikazhan, J.W.Purvinsh, A.P.Skutelis, A.P.Miltiņš. - Anmeldetag 12.12.71.(WP C 08 f/159675); Ausgabetag 12.11.72.

227. Pat. 2116453, A 61k 27/00//C 07 c 93/00; C 08 f 29/00. Derive polymere du p-aminobenzoate de beta-diethyi-aminoethyle et de l'ester carboxymethylique de l'alcool polyvinylique, son procede de preparation et ses applications / Nadezhda Alexandrovna Kashkina, Milda Janovna Pormale, Alfred Petrowich Miltinsch. - N 71.43052; date de depot 1 er dec. 1971; date de la mise a la disposit. du public de la demand 13.07.1972.

228. Выявление различных категорий сперматогенного эпителия при помощи реакции лейкобазы метиленового синего: рационализаторское предложение N 13: приказ Минздрава ЛатвССР от 24 марта 1972 г.

229. Метод окрашивания клеточных мазков лейкобазой метиленового синего: рационализаторское предложение N 14: приказ Минздрава ЛатвССР от 24 марта 1972 г.

230. Улучшение монтажа стоматологического оборудования в поликлинике: рационализаторское предложение N 12: приказ Минздрава ЛатвССР от 21 марта 1972 г.

1973

231. Pat. 21596P35, P 21 59635.0. Polymeres Derivat des p-Aminobenzoe-säure-p-diäthylaminoäthylesters mit dem Polyvinylalkoholkarboxymethyläther. Verfahren zu dessen Herstellung und Verwendung / N.A.Kaschkina, M.Y.Pormale, A.P.Miltinsch, K.F.Laubert, A.J.Kalninsh, J.A.Surna, J.J.Shusters, W.D.Mikazhan, J.W.Purvinsh, A.P.Skutelis. - Aktenzeichen 1493706; Anmeldetag 01.12.1971; Offenlegungstag 10.05.1973.

232. Автоматическое устройство дистанционной записи информации: рационализаторское предложение N 565: приказ N 122/25 Минздрава ЛатвССР от 16 апр.1973 г. / А.Милтиньш, Н.Вейпан.

233. Реконструкция прачечной Талсинской ЦРБ: рационализаторское предложение N 555: приказ Минздрава ЛатвССР от 12 марта 1973 г.

234. Техническое устройство палаты интенсивной терапии в Талсинской УРБ: рационализаторское предложение N 527: приказ N 122/25 Минздрава ЛатвССР от 2 марта 1973 г. / А.Милтиньш, Р.Даудзе.

1974

235. Pat. 554906. Verfahren zur Herstellung von polymeren Salzen des p-Aminobenzoesäure-beta-diaethylaminaethylesters mit Polyvinylalkoholcarboxymethyläther / N.A.Haschkina, M.J.Pormale, A.P.Miltinsch, K.F.Laubert, A.J.Kalninsh, J.A.Surna, J.J.Shusters, W.D.Mikazhan, J.W.Purvinsh, A.P.Skutelis. - Gesuchs.17433/71; Anmeldungs.d.30.11.71.; Patent erteilt 31.08.74.; Patentschrift veraeff. 15.10.74.

236. Pat.1345624, COSF 27/08 A 61K 27/00. A Derivative of beta-Diethyl-Amino-Ethyl-Ester of p-Amino Benzoic Acid and Carboxymethyl ather of Polyvinyl alcohol, a method of preparing same and uses therefor / N.A.Haschkina, M.Y.Pormale, A.P.Miltinsch, K.F.Laubert, A.J.Kalninsh, J.A.Surna, J.J.Shusters, W.D.Mikazhan, J.W.Purvinsh, A.P.Skutelis. - Appl.No 57613/71; Filed 10 Dec.1971.; Compl. Spec. publ.30 Jan.1974.

237. Автоматическое устройство для фотоэлектрокопометрии ФЭКОМ: рационализаторское предложение N 790: приказ Минздрава ЛатвССР от 15 окт. 1974 г. / А.П.Милтиньш, В.В.Арбузова, М.И.Изыксон, Э.Б.Изыксон.

1976

238. Зонд для исследования влагалища: рационализаторское предложение N 989: приказ Минздрава ЛатвССР от 25.11.1976.

239. Модификация ускоренного метода серодиагностики сифилиса: рационализаторское предложение N 784: приказ Минздрава ЛатвССР от 15.10.1976. / А.П.Милтиньш, А.К.Берзупе.

1977

240. Метод лечения микроспории гладкой кожи: рационализаторское предложение N 1357: приказ Минздрава ЛатвССР от 09.11.1977.

241. Метод применения биопсионной иглы: рационализаторское предложение N 1263: приказ Минздрава ЛатвССР от 13 апр. 1977 г.

242. Способ улучшения качества питательной среды для выращивания гонококков: рационализаторское предложение N 1323: приказ Минздрава ЛатвССР от 14 сент.1977 г. / А.П.Милтиньш, М.И.Изыксон.

1978

243. Способ приготовления сухой питательной среды для культуральной диагностики гонореи: рационализаторское предложение N 1363: приказ Минздрава ЛатвССР от 11 янв. 1978 г. / А.Милтиньш, А.К.Берзупе, В.В.Балодис, А.П.Быков, В.В.Цесас, В.С.Евдакимов.

244. Холодильное приспособление для перевозки лабораторного материала: рационализаторское предложение N 1464: приказ Минздрава ЛатвССР от 17 мая 1978 г.

1979

245. Способ приготовления сухой сыворотки крови крупного рогатого скота для питательной среды используемой при культуральной диагностики гонореи: рационализаторское предложение N 1608: приказ Минздрава ЛатвССР от 11.04.1979. / А.П.Милтиньш, А.К.Берзупе, А.П.Быков

246. Переносной термостат для транспортирования бактериологического материала: рационализаторское предложение N 1609: приказ Минздрава ЛатвССР от 11.04.1979.

1983

247. Метод безболезненного взятия материала для лабораторных исследований из уретры: рационализаторское предложение N 2533: приказ Минздрава ЛатвССР от 21.09.1983 / А.Милтиньш, И.Анчупане.

248. Оборудование нагревательным устройством переносного для транспортирования бактериологического материала: рационализаторское предложение N 2495: приказ Минздрава ЛатвССР от 27.04.1983 / А.П.Милтиньш, В.В.Балодис.

1984

249. Способ лечения больных с воспалением органов мочеполовой системы, обусловленной ассоциацией гонококков и хламидий: рационализаторское предложение N 2675: приказ Минздрава ЛатвССР от 26.09.1984 / А.Милтиньш, И.Анчупане.

1985

250. А.с. 1162439 А СССР, А 61 К 37/48. Способ лечения гонореи / А.П.Милтиньш, В.Н.Глозман. - N 3462124/28-13; Заявл. 14.05.82; Оpubл. 23.06.85.

251. Устройство для орошения слизистой уретры пульверизационным методом: рационализаторское предложение N 2948: приказ Минздрава ЛатвССР от 18 марта 1986 г. / А.П.Милтиньш, Я.Я.Шустер.

1986

252. Способ лечения смешанной гонорейно-хламидной инфекции антибиотиками в сочетании с протеолитическими ферментами: рационализаторское предложение N 3028: приказ Минздрава ЛатвССР от 26 февр.1986 г.

253. Суспензорий-грелка: рационализаторское предложение N 3106: приказ Минздрава ЛатвССР от 14 мая 86 г.

1987

254. А.с. 1342509 А1 СССР, А61 К 35/12, 37/56. Способ лечения урогенитальных хламидиозов / П.П.Ивдра, А.П.Милтиньш, Н.Н.Галицкая, Я.Б.Промберг. - N 4079884; Заявл.18.03.86; Оpubл.07.10.87.

255. Неинвазивный способ антибиотикоэнзимотерапии гонореи: рационализаторское предложение N 3266: приказ Минздрава ЛатвССР от 5 июня 1987 г. / И.С.Анчупане, А.П.Милтиньш.

256. Способ лечения смешанной гонорейно-хламидийной инфекции и постгонорейных процессов: рационализаторское предложение N 3367: приказ Минздрава ЛатвССР от 21.12.1987 / А.Милтиньш, И.Анчупане, И.Резебергс.

1988

257. А.с. 1438717 А1, А 61 В 10/00,17/34. Устройство для извлечения содержимого из трубчатых органов / А.П.Милтиньш, А.А.Ирген, В.Д.Раджюс и др. - N 4115833/28-14; Заявл. 25.06.86; Опубл. 23.11.88.

258. А.с. 1557702 А1 СССР, 5 А 61 В 10/00. Способ диагностики урогенитального хламидиоза / А.Милтиньш, А.Шаткин, П.Ивдра, В.Корзан, Я.Промберг, В.Панкратова. - N 4394642/30-14; Заявл. 18.03.88.

259. Жидкая среда для культивирования урогенитальных уреоплазм: рационализаторское предложение N 3495: приказ Минздрава ЛатвССР от 12.12.1988 / А.Милтиньш, Г.Казак, М.Оровере.

260. Отборный скрининг-тест для выявления предполагаемых больных с урогенитальной хламидийной инфекцией: рационализаторское предложение N 3435: приказ Минздрава ЛатвССР от 01.06.1988. / А.Милтиньш, И.Анчупане, В.Клауберга, Т.Пикусе.

261. Приспособление одноразового пользования для взятия клинических проб из канала шейки матки: рационализаторское предложение N 3401: приказ Минздрава ЛатвССР от 20.04.1988 / А.Милтиньш, И.Анчупане, А.Алексеев, К.Ниедре.

261. Способ лечения смешанной гонорейно-хламидийной инфекции и постгонорейных хламидийных свежих торпидных и хронических воспалительных мочеполовых иммуностимуляторами: рационализаторское предложение N 3367: приказ Минздрава ЛатвССР от 14.01.1988 / А.Милтиньш, И.Анчупане, И.Д.Резебергс.

1989

263. А.с. 1491516 А1 СССР, А61 К 31/65. Способ лечения свежих острых и подострых неосложненных форм смешанной гонорейно-хламидийной инфекции мочеполовых органов /

А.П.Милтиньш, И.С.Анчупане, П.П.Ивдра, Я.Я.Шустер. - N 4299015/28-14; Заявл. 06.07.87; Оpubл. 07.07.89.

264. А.с. 1501704 А1, G 01 N 1/28. Способ диагностики урогенитальных хламидиозов / А.П.Милтиньш, П.П.Ивдра, Я.Б.Промберг, И.А.Силиньш, В.Р.Пурмалис, А.Ф.Аб, О.В.Попов. - N 4249885; Заявл.29.05.1987; Оpubл.15.04.89.

265. А.с.1522483 А1, А 61 К 35/12, 35/74. Способ лечения урогенитального хламидиоза / А.П.Милтиньш, П.П.Ивдра, Я.Б.Промберг, М.М.Васильев, Л.Г.Горностаев. - N 4359836; Заявл.19.01.88; Оpubл.15.07.89.

266. А.с.1534785 А1, А 61 К 35/12. Способ лечения урогенитального хламидиоза / П.П.Ивдра, А.П.Милтиньш, В.Р.Пурмалис, Я.Б.Промберг, В.Н.Беднова, В.А.Пакалне. - N 4434826; Заявл.05.05.88; Оpubл.08.09.89.

267. А.с.1549076 А1, С 12 Q ¼, // (С 12 Q ¼, С 12 R 1:90). Питательная среда для культивирования *Trichomonas vaginalis* / М.М.Васильев, В.Н.Беднова, В.П.Замах, А.П.Милтиньш, А.Я.Степка, В.Я.Шарков, Т.И.Гринь. - N 4436083; Заявл.08.04.88; Оpubл.08.11.89.

268. Набор для культуральной диагностики урогенитального трихомониаза: рационализаторское предложение N 3517: приказ Минздрава ЛатвССР от 09.06.1989 / А.Милтиньш, М.Витолс, И.Анчупане.

269. Приспособление одноразового пользования для взятия клинических проб из уретры: рационализаторское предложение N 3511: приказ Минздрава ЛатвССР от 09.06.1989.

270. Способ скринингдиагностики урогенитального уреоплазмоза: рационализаторское предложение N 3510: приказ Минздрава ЛатвССР от 09.06.1989. / А.Милтиньш, М.Витолс, М.Оровере.

1990

271. А.с. 1572634 А1, А 61 К 35/12. Способ лечения урогенитального хламидиоза / А.П.Милтиньш, П.П.Ивдра, М.М.Васильев, Э.Я.Раппа, И.С.Анчупане, Д.М.Черфас. - N 4432737/30-14; Заявл. 09.06.88; Оpubл. 23.06.90.

272. А.с. 1628700 А1, G 01 N 33/48. Способ диагностики урогенитального уреаплазмоза / А.П.Милтиньш, М.Я.Оровере, М.Я.Витолс, П.П.Ивдра, З.З.Галейс, И.Д.Резеберг. - N 4688430; Заявл.06.04.89; Оpubл.15.10.90.

273. Ирбулитис. Приспособление одноразового пользования для взятия клинических проб из уретры и канала шейки матки рационализаторское предложение N 3581: приказ Минздрава ЛатвССР от 23.05.1990.

1992

274. А.с. 1748511 А1, G 01 N 33/48. Способ диагностики урогенитального микоплазмоза / А.П.Милтиньш, М.Я.Оровере, М.Я.Витолс, И.С.Анчупане, И.Д.Резеберг, З.З.Галейс. - N 4819517; Заявл.25.04.1990; Оpubл.15.03.1992.

1996

275. Pat. LV 10905 B, A61B110/00. Ierīce cauruļvadu orgānu saturu izpēšanai / Alfrēds Miltiņš. - Pieteikuma Nr.P-94-115; Pieteikuma datums 02.06.1994.; Pieteikuma publicēšanas datums 20.04.1996.

1997

276. Pat. LV 11629 B, C12N1/14; C12R1:72. Barotne Candida sēnīšu kultivēšanai / Alfrēds Miltiņš, Vents Miltiņš. - Pieteikuma Nr.P-95-162; Pieteikuma datums 09.06.1995.; Pieteikuma publicēšanas datums 20.12.1996.; Publicēšanas datums 20.04.1997.

1998

277. Pat. LV 11869 B, C12Q1/04 Barotne *Trichomonas vaginalis* kultivēšanai / Alfrēds Miltiņš, Ināra Ančupāne, Vents Miltiņš. - Pieteikuma Nr.P-97-12; Pieteikuma datums 29.01.1997.; Pieteikuma publicēšanas datums 20.01.1998.

278. Pat. LV 12001 B, C12Q1/04; C12R1:35. *Ureaplasma urealyticum* uroģenitālās infekcijas diagnostikas metode / Alfrēds Miltiņš, Ināra Ančupāne, Vents Miltiņš, Marija Orovere, Imants Rezebergs. - Pieteikuma Nr.P-96-367; Pieteikuma datums 12.09.1996; Pieteikuma publicēšanas datums 20.03.1998.; Patenta publicēšanas datums 20.05.1998.

2000

279. Pat. LV 12324 B, A61B10/00. Biopsijas ierīce sifilisa diagnosticēšanai / A.Miltiņš, I.Ančupāne, V.Miltiņš. - Pieteikuma Nr.P-98-09; Pieteikuma datums 21.01.1998.; Publicēšanas datums 20.01.2000.

280. Pat. LV 12390 B, C12N1/10; C12R1:90. *Trichomonas vaginalis* uroģenitālās infekcijas diagnostikas metode / A.Miltiņš, I.Ančupāne, V.Miltiņš, M.Orovere, A.Žilevica. - Pieteikuma Nr.P-98-108; Pieteikuma dat.14.05.1998.; Pieteikuma publicēšanas datums 20.11.1999.; Patenta publicēšanas datums 20.03.2000.

Profesora Alfrēda Miltiņa rediģētie un recenzētie darbi

1984

281. Актуальные вопросы дерматологии и венерологии: сборник научных работ / редакционная коллегия: В.И.Жуков (отв.редактор), В.В.Рожкалнс, А.П.Милтиньш и др.; Научное общество врачей дерматовенерологов Латвийской ССР. - Рига, 1984. - 146, [20] с.

1997

282. Pārdomas par Paulam Stradiņam veltītu grāmatu: [med. prof. (1896-1958): par J.Stradiņu un K.Ē.Arona grām."Tāds bija mūsu laiks" (Rīga, 1996)] // Acta Medico-Historica Rigensia. - Riga: Pauli Stradini Museum Historiae Medicinae, 1997. - Vol.III (XXII). - 430.-[434.] lpp.

283. Pieci soļi Latvijas medicīnas vēstures apgūvē: [par Arņa Vīksnas grām."Medicīnas sākumi Latvijas novados" (Rīga, 1993), "Latviešu ārsti pasaulē: l.d." (Rīga, 1993), Pirmais Vispasaules latviešu ārstu kongress (Rīga, 1993), "Vecās aptiekas" (Rīga, 1993), "Slimo kases Latvijā" (Rīga, 1994) / Jūlijs Jākobsons, Alfrēds Miltiņš, Janīna Danusēviča // Acta Medico-Historica Rigensia. - Riga: Pauli Stradini Museum Historiae Medicinae, 1997. - Vol.III (XXII). - 425.-427.lpp.

1999

284. Jauns enciklopēdisks izdevums: rec. par K.Ē.Arona izd. Historia medicina: compendium. - Rīga: Paula Stradiņa Medicīnas vēstures muzejs, 1998. - 357 lpp. // Acta Medico-Historica Rigensia. - Riga: Pauli Stradini Museum Historiae Medicinae, 1999. - Vol.IV (XXIII). - 445.lpp.

Profesora Alfrēda Miltiņa sastādītie darbi

1977

285. Некоторые вопросы эпидемиологии и борьбы с гонореей в Латвийской ССР: (информационное письмо) / Республиканский кожно-венерологический диспансер; сост.: Г.Н.Чучелин, Г.С.Попов, А.П.Милтиньш и др. - Рига, 1977. - 14, [6] с.: табл.

1979

286. Методические рекомендации по организации контроля качества бактериоскопических и бактериологических исследований на гонорею / подготовили: В.Н.Беднова, А.П.Милтиньш, Е.Н.Гаранина; Главное управление лечебно - профилактической помощи. - Москва, 1979. - 11, [2] с.

1983

287. Единый подход к диагностике, учету и отчетности гонококковой инфекции: методические рекомендации / составители: А.П.Милтиньш, В.В.Рожалнс, И.С.Анчупане, Р.Р.Криевкалне, Б.Ф.Назаров. - Рига, 1983. - *.

288. Лабораторная диагностика хламидиозов: методические рекомендации / Управление лечебно-профилактической помощи; сост.: А.П.Милтиньш, А.В.Жилевича, В.Д.Раджюс. - Рига: М-во здравоохранения ЛатвССР, 1983. - 13, [2] с.

289. Переносной термостат для транспортирования бактериологического материала: информационный листок / сост.: А.П.Милтиньш, В.В.Балодис; Ученый Медицинский Совет МЗ Латвийской ССР. - [Рига]: РМИ, 1983. - 2 с. - (Наука - практике здравоохранения).

1986

290. Санитарно-просветительная работа с венерическими заболеваниями: (методическое письмо) / сост.: А.П.Милтиньш, И.Э.Сюцилло, А.Ф.Грелев. - Рига, 1986. - 11 с.

291. Способ лечения больных с рецидивами и осложнениями гонорей с применением протеолитических ферментов: информационный лист / сост.: К.К.Борисенко, М.М.Васильев, А.П.Милтиньш, В.Н.Глозман. - 1986. - 3 с.

1987

292. Особенности обследования и лечения больных со смешанной гонорейно-хламидийной инфекцией органов урогенитальной системы: методические рекомендации / сост.: А.П.Милтиньш, Р.А.Гутмане, И.С.Анчупане. - Рига: РМИ, 1987. - 15, [1] с.

1989

293. Корректирующая энзимотерапия урогенитального хламидиоза и смешанных хламидийных инфекций: методические рекомендации / составители: А.П.Милтиньш, М.М.Васильев, И.С.Анчупане, П.П.Ивдра, И.Д.Резеберг. - Рига, 1989. - 16 с.

294. Основные этапы развития мероприятий по ограничению распространения гонорей в Латвии: методические рекомендации / [составитель А.П.Милтиньш]. - Рига: РМИ, 1989. - 21 с. - *.

Profesora Alfrēda Miltiņa recenzētās un oponentās disertācijas un kvalifikācijas darbi

1995

295. Latvijas Universitātes Medicīnas fakultātes zinātniskā darbība un kadru politika 1919.-1944.g. akadēmiskās dzīves kontekstā: Specialitāte - medicīnas vēsture: habilitācijas darbs / M.Baltiņš; oponenti: A.Miltiņš, I.Lazovskis, A.Dālmāne. - Rīga, 1995. - 56 lpp.

1999

296. Acne vulgaris - medicīniskie, psiholoģiskie, estētiskie, ekonomiskie jautājumi: kvalifikācijas darbs / Olga Deņisova; vad. A.Miltiņš; Latvijas Universitāte. Medicīnas fakultāte. - Rīga: LU, 1999. - 44, [18] lpp.: foto.

297. Alopecija: medicīniskie un humanitārie zinātņu aspekti: kvalifikācijas darbs kosmetoloģijā / Svetlana Golubeva; vad. A.Miltiņš; Latvijas Universitāte. Medicīnas fakultāte. - Rīga: [LU], 1999. - 29, [4] lpp.: zīm.

298. Hronisks dermatīts. Atopiskais dermatīts, kā viļa variants: medicīnas, humanitārie un ekonomikas jautājumi / Natālija Gerula; vad. A.Miltiņš; Latvijas Universitāte. Medicīnas fakultāte. - Rīga: LU, 1999. - 28, [9] lpp.: sh.

299. Mīmisko kroku korekcija ar botulisma toksīnu: kvalifikācijas darbs / Tatjana Sorokina; vad. A.Miltiņš; Latvijas Universitāte. Pedagoģijas un psiholoģijas fakultāte. - Rīga: LU, 1999. - 23, [4] lpp.: foto.

300. Psoriāze, ar to saistītās medicīniskās, estētiskās, psiholoģiskās problēmas / Lija Zandere; vad. A.Miltiņš; Latvijas Universitāte. Medicīnas fakultāte. - Rīga: LU, 1999. - 48 lpp.: foto.

301. Seboreja: medicīniskie, psiholoģiskie, estētiskie, ekonomiskie jautājumi: kvalifikācijas darbs / Iveta Surģeniece; vad. A.Miltiņš; Latvijas Universitāte. Medicīnas fakultāte. - Rīga: LU, 1999. - 42, [17] lpp.: foto.

Raksti par profesoru Alfrēdu Miltiņu

1984

302. Zinātne. Medicīna // Latvijas padomju enciklopēdija. - Rīga: Galvenā enciklopēdiju redakcija, 1984. - 5.2.sēj. - 492.lpp.

Pieminēts A.Miltiņš.

1987

303. Veneroloģija // Latvijas padomju enciklopēdija. - Rīga: Galvenā enciklopēdiju redakcija, 1987. - 10.1.sēj. - 355.lpp.

Pieminēts A.Miltiņš.

1991

304. [Miltiņš Alfrēds] // Enciklopēdiskā vārdnīca: 2 sējumos - Rīga: Latvijas Enciklopēdiju redakcija, 1991.- 1.sēj. - 442.lpp.

Pieminēts A.Miltiņš.

305. Ильин И.И.Негонококковые уретры у мужчин. - 3-е изд., перераб.и доп. - Москва: Медицина, 1991. - 288 с.: ил.

На 100 с.упомянут А.Милтиньш.

1993

306. Autori // Medicīna. Vēsture. Valoda: starptautiskas medicīnas vēsturnieku konferences un valodnieku simpozija referātu tēzes. - Rīga, 1993. - 75.lpp.

Saturā īsa Alfrēda Miltiņa biogrāfija.

307. Priekšstatu evolūcija par FLUOR ALBUS jeb Baltajiem ziediem Latvijā // Medicīna. Vēsture. Valoda: starptautiskas medicīnas vēsturnieku konferences un valodnieku simpozija referātu tēzes. - Rīga, 1993. - 34.-35.lpp.

Pieminēts Alfrēds Miltiņš.

1994

308. Acta Medico-Historica Rigensia. - Rīga: Pauli Stradini Museum Historiae Medicinae, 1994. - Vol.II (XXI). - 381., 385., 392.-393. lpp.

Pieminēts Alfrēds Miltiņš.

309. Alfrēds Miltiņš // Hlamīdijas, to izraisītās slimības cilvēkiem un dzīvniekiem / M.Domeika, A.Miltiņš, P.-A.Mardh. - Rīga, 1994. - 7.lpp.: foto.

310. Hlamidioloģijas vēsture // Hlamīdijas, to izraisītās slimības cilvēkiem un dzīvniekiem / M.Domeika, A.Miltiņš, P.-A.Mardh. - Rīga, 1994. - 11.-14.lpp.

Pieminēts A.Miltiņš.

311. Ievads / A.Domeika, A.Miltiņš, P.-A.Mardh // Hlamīdijas, to izraisītās slimības cilvēkiem un dzīvniekiem / M.Domeika, A.Miltiņš, P.-A.Mardh. - Rīga, 1994. - 9.-10.lpp.

Pieminēts A.Miltiņš.

312. Ančupāne Ināra. Kļūstam bagātāki // Pulss. - 1994. - febr.(1). - 3.lpp.

Pieminēts Alfrēds Miltiņš.

313. Priekšvārds / Imants Rezebergs, Jāzeps Rīmeicāns // Hlamīdijas, to izraisītās slimības cilvēkiem un dzīvniekiem / M.Domeika, A.Miltiņš, P.-A.Mardh. - Rīga, 1994. - 3.-5.lpp.

Pieminēts Alfrēds Miltiņš.

1995

314. Alfrēds Miltiņš // Hlamīdijas, to izraisītās slimības cilvēkiem un dzīvniekiem / M.Domeika, A.Miltiņš, P.-A.Mardh. - Otrais, papildinātais izdevums. - Rīga, 1995. - 7.lpp.: foto.

315. Hlamidioloģijas vēsture // Hlamīdijas, to izraisītās slimības cilvēkiem un dzīvniekiem / M.Domeika, A.Miltiņš, P.-A.Mardh. - Otrais, papildinātais izdevums. - Rīga, 1995. - 11.-14.lpp.

Pieminēts A.Miltiņš.

316. Ievads // Hlamīdijas, to izraisītās slimības cilvēkiem un dzīvniekiem / M.Domeika, A.Miltiņš, P.-A.Mardh. - Otrais, papildinātais izdevums. - Rīga, 1995. - 9.-10.lpp.

Pieminēts A.Miltiņš.

317. Priekšvārds / I.Rezebergs, J.Rimeicāns // Hlamīdijas, to izraisītās slimības cilvēkiem un dzīvniekiem / M.Domeika, A.Miltiņš, P.-A.Mardh. - Otrais, papildinātais izdevums. - Rīga, 1995. - 3.-5.lpp.

Pieminēts A.Miltiņš.

318. Priekšvārds otrajam izdevumam / J.Stradiņš // Hlamīdijas, to izraisītās slimības cilvēkiem un dzīvniekiem / M.Domeika, A.Miltiņš, P.-A.Mardh. - Otrais, papildinātais izdevums. - Rīga, 1995. - [1.-2.] lpp.

Pieminēts A.Miltiņš.

1996

319. [Алфред Милтиньш] // Хламидийные инфекции человека и животных. - Рига, 1996. - С.123.

320. История хламидиологии // Хламидийные инфекции человека и животных. - Рига, 1996. - С.10-14.

Упомянут А.Милтиньш.

321. Предисловие к второму латышскому изданию // Хламидийные инфекции человека и животных. - Рига, 1996. - С.5-6.

Упомянут А.Милтиньш.

322. Предисловие к первому латышскому изданию / И.Резебергс, Я.Римейцан // Хламидийные инфекции человека и животных. - Рига, 1996. - С.7-9.

Упомянут А.Милтиньш.

1997

323. Acta Medico-Historica Rigensia. - Riga: Pauli Stradini Museum Historiae Medicinae, 1997. - Vol.III (XXII). - 370., 378., 381.-383.lpp.

Pieminēts Alfrēds Miltiņš.

1998

324. Dermatoveneroloģija. Latvijas, Lietuvas un Igaunijas dermatovenerologi // Historia Medicinae: compendium. - Rīga: Paula Stradiņa Medicīnas vēstures muzejs, 1998. - 73.lpp.

Pieminēts A.Miltiņš.

325. Korespondētājlocekļi // Latvijas Zinātņu Akadēmijas gadagrāmata, 1998. - Rīga: Latvijas Zinātņu Akadēmijas Vēstis, 1998. - 54.lpp.

Pieminēts Alfrēds Miltiņš.

326. А.П.Милтиньш: (К 60-летию со дня рождения) // Вестник дерматологии и венерологии. - Москва, 1998. - N 5. - С.86.

327. Kosmetologia: kvalifikācijas // Kosmetik international: журнал для профессионалов и потребителей. - Рига, 1998. - N 4. - С.14: фото. - (Актуальное интервью).

Упомянут А.Милтиньш.

328. Латвийский университет - единственное место в Латвии, где можно получить высшее косметологическое образование // Kosmetik international: журнал для профессионалов и потребителей. - Рига, 1998. - N 2. - С.8: фото. - (Новости).

Упомянут А.Милтиньш.

329. Эрнесту Апсе - 100 // Kosmetik international: журнал для профессионалов и потребителей. - Рига, 1998. - N 6. - С.64: фото. - (История).

Упомянут А.Милтиньш.

1999

330. Acta Medico-Historica Rigensia. - Riga: Pauli Stradini Museum Historiae Medicinae, 1999. - Vol.IV (XXIII). - 430.,433.,434.,440.lpp.

Pieminēts Alfrēds Miltiņš.

331. Izcilu ārstu piemiņas balvas // Acta Medico-Historica Rigensia. - Rīga: Pauli Stradini Museum Historiae Medicinae, 1999. - Vol.IV (XXIII). - 439.-440.lpp.

Pieminēts A.Miltiņš.

332. Izglītībai vajadzīgas arī latviešu grāmatas / Aina Bērzupe/ Universitātes Avīze. - 1999. - 5.sept. - 3.lpp.

Pieminēts Alfrēds Miltiņš.

333. Korespondētājlocekļi // Latvijas Zinātņu Akadēmijas gadagrāmata, 1999. - [Rīga]: Zinātne, 1999. - 72.lpp.

Pieminēts Alfrēds Miltiņš.

334. Latvijas Ārstu biedrības Sertifikācijas padome // Latvijas Ārstu biedrības 1999. gada konference / Latvijas Ārstu biedrība. - [Rīga], [1999]. - 51.lpp.

Pieminēts Alfrēds Miltiņš.

335. Latvijas Medicīnas vēsturnieku apvienības un muzeja darbības pārskats par 1997. un 1998. gadu // Acta Medico-Historica Rigensia. - Rīga: Pauli Stradini Museum Historiae Medicinae, 1999. - Vol.IV (XXIII). - 425.-427.lpp.

Pieminēts A.Miltiņš.

336. Leproloģija mūsu studiju programmā / Juris Rumaks // Universitātes Avīze. - 1999. - 1.nov. - 5.lpp.

Pieminēts A.Miltiņš.

337. Man nav zudusi māju sajūta...: Portrets - Dr.P.Vasariņš / intervēja Dace Micāne-Zālīte // LĀZA Apkārtraksts. - 1999. - Nr.147. - 14.-15.lpp.

Pieminēts Alfrēds Miltiņš.

338. Nepārtrauktība akadēmiskās dermatoveneroloģijas attīstība Latvijā / I.Ančupāne, V.Dambiņš // Latvijas Ārstu Žurnāls. - 1999. - Nr.1. - 40.lpp.

Pieminēts Alfrēds Miltiņš.

339. Profesora Sniķera darbībai ir pēctecība / Vents Miltiņš // Universitātes Avīze. - 1999. - 15.apr. - 2.lpp.

Pieminēts Alfrēds Miltiņš.

340. Alfred Miltinsh // International Who's Who of Intellectuals. - 30th ed. - Cambridge (England): International Biographical Centre, 1999. - P.495.

2000

341. Par promocijas padomes sastāvu medicīnas un bioloģijas zinātnes nozarē / I.Lācis, V.Medne // LU Vēstnesis. - 2000. - Nr.63. - 19.-20.lpp.
Pieminēts Alfrēds Miltiņš.

Intervijas un sarunas ar profesoru Alfrēdu Miltiņu

1986

342. Kas jāzina katram: [par veneriskajām slimībām: saruna ar Republikas Ādas un venerisko slimību dispansera galv. ārstu A.Miltiņu] / pierakst.Adrians Ābeltiņš // Veselība. - 1986. - Nr.5. - 18.-19.lpp.

1989

343. Карающая медицина: [о венерических болезнях: беседа с дерматовенерологом М-ва здравоохранения ЛатвССР А.П.Милтиньшем] / А.П.Милтиньш; записала М.Михайлова // Советская молодежь. - 1989. - 20 апр.

1990

344. Seksuālā audzināšana - veneriskās slimības - likums: [venerologa A.Miltiņa un jurista A.Andersona saruna] / Alfrēds Miltiņš, Andrejs Andersons; pierakst. Adrians Ābeltiņš // Veselība. - 1990. - Nr.3. - 2.-3.lpp.

1997

345. Осень... Венерологи собирают урожай: [беседа с проф. А.Милтиньшем и д-ром Е.Петским] / Альфред Милтиньш, Евгений Петской; записала Наталья Васильева // Бизнес&Балтия. - 1997. - 25 сент.

Minēto darbu alfabētiskais rādītājs

Acne vulgaris – medicīniskie, psiholoģiskie, estētiskie, ekonomiskie jautājumi. 1999.	296
Ādas slimības. 1992.	142
Aktualitātes hlamidioloģijā. 1992.	143
Aleksandrs Mežciems. 1999.	203
Alopēcija. 1999.	297
Ar hlamīdijām inficētu izkaisītās sklerozes slimnieku ārstēšana, lietojot streptokināzi, urokināzi un pret hlamīdiju antibiotikas. 1996.	181
Ārstu izglītība: valdības un nevaldības iestāžu sadarbība. 1999.	204
"Baltais Krusts" Latvijā. 1990.	127
Chlamīdijas, to rezervuāri dabā, chlamidiožu epidemioloģija un epizootoloģija Latvijā. 1993.	153
Chlamīdiju infekcijas koriģējošā terapija. 1993.	154
Chlamīdiju infekcijas pediatrijā. 1993.	155
Chlamydia pneumoniae izraisīta respiratoriska patoloģija. 1993.	156
Chlamydia psittaci izraisīta patoloģija. 1993.	157
"Chlamydia trachomatis" izraisītās slimības. 1994.	167
Das Leprosorium in Talsi und seine Moulagensammlung. 1993.	165
Daži mediķi - latviešu mākslas mecenāti. 1997.	184
Dažu seksuāli transmisīvo slimību epidemioloģiskā analīze. 1999.	205
Dermatoloģijas studijas kosmetoloģijā. 1997.	185
Dermatoveneroloģija ģimenes ārstiem. 1993.	158
Dermatoveneroloģijas attīstība Baltijā (1918-1944). 1997.	186
Dermatoveneroloģijas pēctecība Latvijā. 1997.	187
Dermatoveneroloģijas sākumi Latvijā. 1984.	79
Dermatoveneroloģijas studiju pilnveidotājs Latvijas viesprofesors Pāvils Vasariņš. 1998.	192
Dzimumorgānu infekciju izplatība gadu gaitā. 1989.	119
Etīdes par dermatoveneroloģijas evolūciju Latvijā. 1989.	120
Ģenitāliju herpes. 1984.	80

Gonoreja. 1983.	72
Hlamīdijas. 1994.	168
Hlamīdijas, to izraisītās cilvēku un dzīvnieku slimības. 1995.	175
Hlamīdijas, to izraisītās cilvēku un dzīvnieku slimības. 1994.	169
Hlamīdiju un citomegalovīrusu poliinfekciju hroniska prostatīta slimniekiem ar imunoloģisku nepietiekamību. 1993.	159
Hlamidioloģija Eiropā un Latvijā. 1993.	160
Hlamidiozes. 1983.	73
Hronisks dermatīts. Atopiskais dermatīts, kā viņa variants: medicīnas, humanitārie un ekonomikas jautājumi. 1999.	298
Iedzimtā sifilisa gadījums. 1997.	188
Ieskats veneroloģijas vēsturē. 1981.	63
Ievads. 1995.	168
Īsi par kara medicīnas vēsturi un dažiem kara ārstiem, veterinārstiem un farmaceitiem. 1992.	144
Izgudrojumam 125 gadi. 1986.	91
Jauktas ģenēzes infekcijas veneroloģijā. 1999.	206
Jauns enciklopēdisks izdevums. 1999.	284
Jēkabs Šīrons - leproloģijas pamatlicējs Latvijā. 1987.	107
Jūlijam Galejam 100. 1984.	82
Kā atklāja Vasermana reakciju. 1978.	36
Kārpas: medicīniskie un humanitārie aspekti. 1999.	207
Kas ir hlamidioze? 1981.	64
Kas jāzina katram. 1986.	342
Klīniskā dermatoveneroloģija. 1999.	208
Kopā ar profesoru Vasariņu. 1992.	145
Kosmētika un kosmetoloģija Latvijā. 1998.	193
Kosmetoloģija Latvijā. 1999.	209
[Latviešu] tautasdziesmas par slimībām un veselību. 1988.	112
Latvijas Republikas zemessargu atlases medicīniskie kritēriji. 1992.	146
Latvijas tēls pasaules pētījumos par tuberkulīnu. 1998.	194
Latvijas Universitātes Medicīnas fakultātes zinātniskā darbība un kadru politika 1919.-1944.g.akadēmiskās dzīves kontekstā. 1995.	295
Lepra Latvijā. 1991.	136

Likums un veneriskās slimības. 1980.	46
LU docētājs Ernests Apse-Apsītis - profesora Pētera Sņiķera darba turpinātājs dermatoveneroloģijā. 1999.	210
Medicīnas dienesta veidošanas sākumi atjaunotās Latvijas bruņotos spēkos. 1996.	182
Medicīnas problēmas var risināt vienoti. 1998.	195
Medicīnas sākumi Latvijas armijā toreiz un tagad. 1998.	196
Medicīniskā palīdzība Ziemassvētku kaujās. 2000.	219
Mikrobiologs un zinātnes vēsturnieks Jūlijs Jākobsons. 1997.	189
Militārmedicīnas sākumi Latvijas armijā. 1998.	193
Mīmisko kroku korekcija ar botulisma toksīnu. 1999.	299
Mūsu veselībai. 1971.	6
Nedermatovenerologu apmācība dermatoveneroloģijā. 1995.	177
Nepārtraukta plaušu mākslīgā ventilācija rajona slimnīcas apstākļos. 1994. ..	170
Pārdomas par Paulam Stradiņam veltītu grāmatu. 1997.	282
Pat.LV 10905 B, A61B110/00. Ierīce cauruļvadu orgānu satura izņemšanai. 1996.	275
Pat.LV 11629 B, C12N1/14; C12R1:72. Barotne Candida sēnīšu kultivēšanai. 1997.	276
Pat.LV 11869 B, C12Q1/04 Barotne Trichomonas vaginalis kultivēšanai. 1998.	277
Pat.LV 12001 B, C12Q1/04; C12R1:35. Ureaplasma urealyticum uroģenitālās infekcijas diagnostikas metode. 1998.	278
Pat.LV 12324 B, A61B10/00. Biopsijas ierīce sifilisa diagnosticēšanai. 2000.	279
Pat. LV 12390 B, C12N1/10; C12R1:90. Trichomonas vaginalis uroģenitālās infekcijas diagnostikas metode. 2000.	280
Pēcdiploma izglītība dermatoveneroloģijā. 1995.	178
Pēcvārds. 1990.	128
Pētera Sņiķera medaļa. 1998.	198
Pēteris Sņiķers. 1998.	199
Pēteris Sņiķers. 1993.	161
Pēteris Sņiķers un Latvijas militārmedicīnas sākumi. 1993.	162
Pieci soļi Latvijas medicīnas vēstures apguvē. 1997.	283
Prognoze bija nekļūdīga. 1999.	211

Psoriāze, ar to saistītās medicīniskās, estētiskās, psiholoģiskās problēmas. 1999.	300
PSRS un Francijas simpozījs. 1988.	113
Rokasgrāmata pirmajā palīdzībā, sanitārijā un higiēnā, militārmedicīniskajā taktikā un organizācijā. 1998.	200
Salaspils [nāves] nometnes bērni. 1995.	179
Seboreja: medicīniskie, psiholoģiskie, estētiskie, ekonomiskie jautājumi. 1999. ...	301
Seksuālā audzināšana – veneriskās slimības – likums. 1990.	344
Seksuālās transmisijas slimības. 1992.	147
Seksuāli transmisīvās slimības Latvijā. 1994.	172
Seksuāli transmisīvo slimību izplatība Latvijā. 1989.	121
Seksuāli transmisīvo slimību profilakse. 1987.	108
Sifilisa izplatība, saslimstības apkarošanas stratēģija Latvijā. 1997.	190
Sifilisa slimnieka ārējās pazīmes. 1982.	69
Sifiliss Latvijā un iespējamā perspektīva. 1998.	201
Skaistais (daiļais) un skaistumkopšana latviskās mentalitātes priekšstatos. 1999.	212
Skaistumkopšanas attīstības pamatlicēji Latvijā. 2000.	220
Slimības... ar kurām varētu nesuslimt. 1981.	65
Slimības, par kurām skaļi nerunā. 1981.	66
Streptokināse in prostatitis treatment. 2000.	224
Sterptokināzes antivielu līmeņa dinamikas klīniskā nozīme antibiotikrezistenta chlamīdiju prostatīta slimnieku enzīterapijā ar sterptokināzi. 1999.	213
Studijas kosmetoloģijā. 1999.	214
Talsu leprozorija vēsture un tagadne. 1993.	163
Talsu mediķi par darbu un veselības aprūpi. 1994.	173
Tautasdziesmas par seksuāli transmisīvām slimībām. 1990.	129
...Topu par ārstu. 1978.	37
...un Baltais krusts. 1988.	114
Uroģenitālas izcelsmes chlamīdiālā poliartrīta enzīterapijas iespējas ar streptokināzi un audu plazminogēna aktivatoru. 1999.	215
Uroģenitālo orgānu infekcija. 1987.	109
Uroģenitālo poliinfekciju atklāšana. 1993.	164

Vai ir iespējams aplipt ar sifilisu sadzīves apstākļos? 1984.	81
Veneriskās slimības ārzemēs. 1974.	15
Veneriskās slimības buržuāziskajā Latvijā. 1976.	20
Veneriskās slimības un to profilakse. 1974.	16
Viagra-erektilās disfunkcijas ārstēšanas īpatnības slimniekiem ar hronisku chlamīdiju izraisītu prostatītu 3.-4. iekaisuma stadijā. 2000.	221

Chlamidial Polyarthrits possibilities of enzyme therapy with streptokinase and plasminogen activator (t-PA) in chlamydial polyarthrits of urogenital origin. 1999.	216
Chlamydial infections in Latvia. 1992.	148
Clinical value of dynamics of streptokinase antibody level in antibiotic-resistant chlamydial prostatitis patients durind enzyme therapy with streptokinase. 1999.	217
Diversity of the clinical variants of respiratory chlamydial infections in childrens. 1992.	149
Evolution of diagnostic tests to detect chlamydia trachomatis urogenital infections. 1995.	180
Macrolides in Treatment of Chlamydial Diseases. 2000.	223
The microcalorimetric identifications of ureaplasma urealitium infections in clinics. 1992.	150
Organization of the chairs of dermatovenerology and their founders in Lithuania, Latvia and Estonia. 1991.	137
Palaeopathologische Angaben ueber die Syphilis im Baltikum. 1997.	191
Paläopatologische Angaben über die Syphilis in Baltikum. 1988.	115
Pat. 93860, C 08 f, 27/00. Verfahren zur Herstellung von polymerem Derivat das p-Aminobenzoesäure – diäthylaminoäthylesters mit dem Polyvinylalkohol-karboxymethyläther. 1972.	226
Pat. 554906. Verfahren zur Herstellung von polymeren Salzen des p-Aminobenzoesäure-beta-diaethylaminaethylesters mit Polyvinylalkoholcarboxy methyläther. 1974.	235
Pat.1345624, COSF 27/08 A61K 27/00. A Derivative of beta-Diethyl-Amino-Ethyl-Ester of p-Amino Benzoic Acid and Carboxymethyl ather of Polyvinyl alcohol, a method of preparing same and uses therefor. 1974.	236

Pat. 2116453, A 61k 27/00//C 07 c 93/00; C 08 f 29/00. Derive polymere du p-aminobenzoate de beta-diethyl- aminoethyle et de l'ester carboxymethylique de l'alcool polyvinylique, son procede de preparation et ses applications. 1972.	227
Pat. 2159635, P 21 59635.0. Polymeres Derivat des p-Aminobenzoe-säure-p- diäthylaminoäthylesters mit dem Polyvinylalkoholkarboxymethyläther. Verfahren zu dessen Herstellung und Vewendune. 1973.	231
Professor Pçteris Snifers - Physician and Patron of Art. 1994.	171
Tendency in the spread of syphilis among the population of Lithuania, Latvia and Estonia. 1992.	151

A.c. 1162439 A СССР, A 61 K 37/48. Способ лечения гонорей. 1985.	250
A.c. 1342509 A1 СССР, A61 K 35/12, 37/56. Способ лечения урогенитальных хламидиозов. 1987.	254
A.c. 1438717 A1, A 61 B 10/00,17/34. Устройство для извлечения содержимого из трубчатых органов. 1988.	257
A.c. 1491516 A1 СССР, A61 K 31/65. Способ лечения свежих острых и подострых неосложненных форм смешанной гонорейно-хламидийной инфекции мочеполовых органов. 1989.	263
A.c.1501704. Способ диагностики уrogenитальных хламидиозов. 1989.	264
A.c.1522483 A1, A 61 K 35/12, 35/74. Способ лечения уrogenитального хламидиоза. 1989.	265
A.c. 1534785 A1 СССР, A61 K 35/12. Способ лечения урогенитального хламидиоза. 1988.	266
A.c. 1549076 A 1 СССР, 5c 12 Q 1/04, //(с 12 Q 1/04, C 12 R 1:90). Питательная среда для культивирования трихомонад. 1988.	267
A.c. 1557702 A1 СССР, 5 A 61 B 10/00. Способ диагностики уrogenитального хламидиоза. 1988.	258
A.c. 1572634 A1, A 61 K 35/12. Способ лечения урогенитального хламидиоза. 1990.	271
A.c. 1628700 A1, G 01 N 33/48. Способ диагностики урогенитального уреоплазмоза. 1990.	272
A.c. 1748511 A1 СССР, 5C 01 N 33/48. Способ диагностики уrogenитального микоплазмоза. 1990.	274

Автоматическое устройство дистанционной записи информации. 1973.	232
Автоматическое устройство для фотоэлектрокопометрии ФЭКОМ. 1974.	237
Активность кислой фосфатазы при уретрите кандидобактериальной этиологии. 1999.	218
Актуальные вопросы дерматологии и венерологии. 1984.	281
Анализ вензаболеваемости в буржуазной Прибалтике. 1979.	40
Анализ заболеваемости населения венерическими болезнями в республиках Прибалтики (1945-1975 гг.). 1980.	47
Антибиотикоэнзимотерапия гонореи. 1986.	92
Биопсионная игла - выкусыватель для пункции мягких тканей. 1971.	7
Влияние востока и запада на развитие дерматовенерологии Латвии. 1993.	166
Влияние гидрокортизона на миокард. 1965.	1
Влияние противосифилитической терапии на белковые фракции сыворотки крови. 1980.	48
Влияние противотуберкулезной терапии на течение сифилитической инфекции. 1986.	93
Влияние уделения и воссоединения нуклеиновых кислот на реакцию клеток с лейкобазой метилового синего. 1968.	5
Во имя будущего. 1972.	10
Выбор анестетика и способы применения этих преператов при заболеваниях уретры. 1986.	94
Выявление и результаты лечения смешанной гонорейно - хламидийной инфекции мочеполовых органов. 1986.	95
Выявление различных категорий спермотогенного эпителия при помощи реакции лейкобазы метилового синего. 1972.	228
Выявление смешанной уrogenитальной инфекции. 1990.	130
Выявление хламидийной инфекции у больных гонореей. 1984.	83
Гонорея и профилактика ее в трудах врачей Прибалтики начала XIX века. 1986.	96
Гонорея и смешанная гонококко-хламидийная инфекция мочеполовых органов. 1991.	138

Дальнейшее развитие профилактики сексуально трансмиссивных заболеваний (СТЗ). 1986.	97
Данные о венерических заболеваниях в Латвии в XIV-XIX века. 1983.	74
Единый подход к диагностике, учету и отчетности гонококковой инфекции. 1983.	287
Жидкая среда для культивирования урогенитальных уреоплазм. 1988. ..	259
Заболеваемость мягким шанкром в Латвии. 1984.	84
Зонд для исследования влагалища: рационализаторское предложение. 1976.	238
Игла-выкусиватель для пункции мягких тканей. 1970.	225
Из истории дермато-венерологии в Прибалтике. 1983.	75
Из истории развития дерматовенерологической службы в Советской Латвии. 1984.	85
Изменения белков сыворотки крови у больных манифестными формами сифилиса и серорезистентным сифилисом. 1979.	41
Изучение некоторых причин способствующих возникновению ошибок в диагностике сифилиса. 1976.	21
Изыскание поверхностноанестезирующих преператов для анестезии уретры. 1986.	98
Информационно-поисковые системы, основанные на использовании перфокарт в практической дермато-венерологии. 1982.	70
Ирбулитис. Приспособление одноразового пользования для взятия клинических проб из уретры и канала шейки матки. 1990.	273
Использование ускоренного метода диагностики сифилиса в борьбе с вензаболеваемостью. 1976.	22
Исследование белковых фракций сыворотки крови у больных серорезистентными сифилисом методом диск - электрофореза в ПААГ. 1977.	30
Исторические данные о венерических заболеваниях. 1978.	38
К вопросу выявления хламидиоза в венерологической практике. 1981.	67
К вопросу об экстрауретральной и экстрагенитальной гонорее. 1977.	31
К вопросу поражения печени при сифилисе. 1980.	49
К истории появления сифилиса в Латвии. 1980.	50
К опыту работы оперативных групп в Латвийской ССР. 1976.	23
Карающая медицина. 1989.	343

Клеточный иммунитет у больных хроническим хламидийным простатитом. 1990.	131
Клиническое использование моноклональных антител против ЛПС Chlamydia для диагностики урогенитального хламидиоза. 1991.	139
Комплексное лечение урогенитального хламидиоза препаратами стрептокиназы. 1988.	116
Комплексное лечение урогенитального хламидиоза препаратами стрептокиназы. 1998.	202
Комплексное совершенствование организации труда в Даугавпилсской центральной городской больнице. 1972.	11
Корректирующая энзимотерапия урогенитального хламидиоза и смешанных хламидийных инфекций. 1989.	293
Корректирующая патогенетическая терапия урогенитального хламидиоза. 1990.	132
Лабораторная диагностика хламидиозов. 1983.	288
Лабораторная диагностика гонореи и трихомоноза на современном этапе. 1980.	51
Медицинские аспекты в собрании латышских народных песен Кришьяна Барона. 1987.	110
Метод безболезненного взятия материала для лабораторных исследований из уретры. 1983.	247
Метод лечения микроспории гладкой кожи. 1977.	240
Метод окрашивания клеточных мазков лейкобазой метиленового синего. 1972.	229
Метод применения биопсионной иглы-выкусывателя для взятия материала на бактериоскопическое, цитологическое или гистологическое исследование. 1979.	42
Метод применения биопсионной иглы. 1977.	241
Методические рекомендации по организации контроля качества бактериоскопических и бактериологических исследований на гонорею. 1979.	286
Механизмы действия ферментных лекарственных средств в комплексном лечении больных урогенитальным хламидиозом и смешанными хламидийными инфекциями. 1989.	122
Модификация ускоренного метода серодиагностики сифилиса. 1976.	239

Морфологические изменения в сердцах белых крыс при различных видах смерти. 1967.	2
Набор для культуральной диагностики уrogenитального трихомониаза. 1989.	268
Народная медицина о заболеваниях мочеполовой системы по материалам латышского фольклора. 1986.	99
Некоторые вопросы стационарного лечения венерических больных в Латвии. 1983.	76
Некоторые вопросы эпидемиологии и борьбы с гонореей в Латвийской ССР. 1977.	285
Некоторые данные к социально-эпидемиологической характеристике венерических заболеваний в буржуазной Латвии (по данным лечебных учреждений самоуправления). 1977.	32
Некоторые данные о распространении венерических заболеваний и состоянии оказания лечебной помощи на территории Латвии в конце XIX века. 1977.	33
Некоторые медицинские вопросы органичения венерической заболеваемости. 1984.	86
Новые методы и средства лабораторной диагностики сифилиса и гонореи. 1980.	52
О венерической заболеваемости в г.Риге во время первой мировой войны. 1980.	53
О жизни и научной деятельности дермато-венеролога Яниса Петровича Бранта (1889 - 1944). 1980.	54
О применении портативного термостата для транспортировки сред с посевами на гонококк. 1980.	55
О цитологии уретры при хламидийном уретрите у мужчин. 1982.	71
Об использовании холодильного приспособления для транспортировки сыворотки крови на серологические исследования. 1980.	56
Об уровне венерической заболеваемости в Латвии в начале XIX века. 1981.	68
Оборудование нагревательным устройством переносного для транспортирования бактериологического материала. 1983.	248
Опыт использования комплексной автоматизированной системы медицинских осмотров населения (КАСМОН) с применением микровзвм в дермато-венерологической практике. 1986.	100

Опыт применения лиофильно высушенной среды и сыворотки крупного рогатого скота для культуральной диагностики гонореи. 1980.	57
Опыт проведения контроля за качеством лабораторной диагностики гонореи в Латвийской ССР. 1979.	43
Опыт работы контроля за качеством лабораторной диагностики сифилиса в Латвийской ССР. 1979.	44
Опыт Талсинской центральной районной больницы по улучшению хозяйственной деятельности при работе в условиях эксперимента по расширению прав руководителей учреждений здравоохранения. 1976.	24
Организация контроля за бактериоскопической диагностикой гонореи. 1977.	34
Организация работы медицинской сестры в палате интенсивной терапии районной больницы. 1972.	12
Организация серодиагностики сифилиса в Латвийской ССР. 1976.	25
Осень... Венерологи собирают урожай. 1997.	345
Основные мероприятия в работе медицинской службы по борьбе с распространением венерических и заразных кожных заболеваний в Латвийской ССР. 1980.	58
Основные направления работы органов здравоохранения по борьбе с распространением венерических и заразных кожных заболеваний в Латвийской ССР. 1984.	87
Основные этапы развития дерматовенерологии в Латвии. 1985.	88
Основные этапы развития мероприятий по ограничению распространения гонореи Латвии. 1989.	294
Особенности обследования и лечения больных со смешанной гонорейно-хламидийной инфекцией органов уrogenитальной системы. 1987.	292
Особенности организации службы интенсивной терапии и анестезии в Талсинской центральной районной больнице. 1973.	14
Отборный скрининг-тест для выявления предполагаемых больных с уrogenитальной хламидийной инфекцией. 1988.	260
Оцінка мікрокалориметричного способу діагностики уrogenітального трихомонієзу. 1992.	152
Оценка активного выявления больных в борьбе с сифилисом. 1976.	26

Оценка эффективности местноанестезирующих препаратов при заболеваниях уретры. 1985.	89
Оценка эффективности способа лабораторной диагностики при выявлении урогенитального трихомоноза. 1991.	140
Ошибки в диагностике сифилиса и гонореи. 1980.	59
Палеопатологические данные о сифилисе. 1986.	101
Патогеническое обоснование корректирующей терапии больных хламидийно-трихомонадной инфекцией. 1991.	141
Переносной термостат для транспортирования бактериологического материала. 1979.	246
Переносной термостат для транспортирования бактериологического материала. 1983.	289
Петр Мартынович Сникер – основоположник научной школы дерматовенерологов Латвии. 1987.	111
Попытка внедрения многоступенчатой системы обслуживания в стационарах сельского района. 1972.	13
Представления о гонорее и оказание медицинской помощи этим больным на территории Латвии до начала XX века. 1988.	117
Преподавание дерматовенерологии и развитие специализированных кафедр в вузах Прибалтики. 1989.	123
Применение законодательства в борьбе с распространением венерических заболеваний. 1980.	60
Применение отборочной реакции с плазмой для еродиагностики сифилиса. 1977.	35
Применение протеолитических ферментов при урогенитальных инфекциях. 1986.	102
Применение целновокаина в условиях районной больницы. 1975.	18
Приспособление однорозового пользования для взятия клинических проб из канала шейки матки. 1988.	261
Приспособление однорозового пользования для взятия клинических проб из уретры. 1989.	269
Профилактика гонореи, смешанной гонорейно-хламидийной инфекции и постгонорейных хламидийных осложнений на основе данных эпидемиологии. 1988.	118
Профилактика заболеваний, передаваемых половым путем, при ежегодной диспансеризации всего населения. 1986.	103

Реакция клеток сперматогенного эпителия с лейкобазой метиленового синего. 1971.	8
Реконструкция прачечной Талсинской ЦРБ. 1973.	233
Результаты лечения больных воспалением мочеполовых органов обусловленным ассоциацией гонококков и хламидий. 1986.	104
Роль нуклеиновых кислот в способности клеток реагировать с лейкобазой метиленового синего. 1971.	9
Роль нуклеиновых кислот в способности клеток реагировать с лейкобазой метиленового синего. 1967.	3
Роль нуклеиновых кислот в способности клеток реагировать с лейкобазой метиленового синего. 1967.	4
Санитарно-просветительная работа с венерическими заболеваниями. 1986.	290
Случай венерического лимфогранулематоза. 1983.	77
Смешанные инфекции в венерологической практике. 1989.	124
Смешанные хламидийные инфекции и их иммунокорекция. 2000.	222
Смешанные хламидийные инфекции уrogenиталий. 1983.	78
Совершенствование первичной профилактики заболевания, передающихся при сексуальных контактах. 1990. ...	133
Состояние и задачи борьбы с венерическими болезнями в Латвийской ССР за 1970-1976 г.г. 1976.	27
Состояние и задачи борьбы с венерическими заболеваниями в Латвийской ССР. 1974.	17
Состояние оксидантной системы при болезни Рейтера. 1990.	134
Социально-эпидемиологическая характеристика больных венерическими болезнями в Латвийской ССР. 1975.	19
Социально-этические и медицинские аспекты в латышском фольклоре. 1985. ..	90
Способ лечения больных с воспалением органов мочеполовой системы, обусловленной ассоциацией гонококков и хламидий. 1984.	249
Способ лечения больных с рецидивами и осложнениями гонореи с применением протеолитических ферментов. 1986.	291
Способ лечения смешанной гонорейно-хламидийной инфекции анти- биотиками в сочетании с протеолитическими ферментами. 1986. ..	252
Способ лечения смешанной гонорейно-хламидийной инфекции и постгонорейных процессов. 1987.	256

Способ приготовления сухой питательной среды для культуральной диагностики гонорей. 1978.	243
Способ приготовления сухой сыворотки крови крупного рогатого скота для питательной среды используемой при культуральной диагностики гонорей. 1979.	245
Способ скринингдиагностики урогенитального уреоплазмоза. 1989.	270
Способ улучшения качества питательной среды для выращивания гонококков. 1977.	242
Становление и развитие научной дерматовенерологии в Латвии. 1986.	105
Структурно-функциональная характеристика печени при ранних стадиях сифилиса. 1980.	61
Суспензорий-грелка. 1986.	253
Тартуский университет и развитие дерматовенерологии в Латвии. 1979.	45
Техническое устройство палаты интенсивной терапии в Талсинской УРБ. 1973.	234
Улучшение монтажа стоматологического оборудования в поликлинике. 1972.	230
Уровень вензаболеваемости в буржуазной Латвии. 1976.	28
Урогенитальный хламидиоз и коагулопатии. 1989.	125
Урогенитальный хламидиоз,отягощающий течение рассеянного склероза. 1989.	126
Устройство для орошения слизистой уретры пульверизационным методом. 1985.	251
Характеристика распространения сифилиса среди возрастных групп населения Латвийской ССР. 1976.	29
Хламидийные инфекции. 1986.	106
Хламидийные инфекции человека и животных. 1996.	183
Холодильное приспособление для перевозки лабораторного материала. 1978.	244
Централизация серологической службы Латвийской ССР. 1980.	62
Энзимоантибиотикотерапия при урогенитальном хламидиозе. 1990.	135
Эпидемиология дерматомикозов в Латвийской ССР. 1978.	39

Personu rādītājs

Ābeltiņš Adrians –	342, 344
Akere V. –	146
Aldersons J. –	158, 208
Aldersons Jūlijs – sk. Aldersons J.	
Aleksis Uldis-Ojārs –	200
Ančupane I. – sk. Ančupāne I.	
Ančupāne I. –	148, 149, 150, 154, 155, 159, 164, 180, 185, 188, 190, 192, 193, 201, 205, 209, 210, 212, 213, 214, 215, 216, 217, 221, 223, 224, 277, 278, 279, 280, 312, 338,
Ancupane Inara – sk. Ančupāne I.	
Ančupāne Ināra – sk. Ančupāne I.	
Andersone D. –	146, 148, 154, 164
Andersone Daina – sk. Andersone D.	
Andersons Andrejs –	344
Apse–Apsītis Ernests –	210
Apsīte A. –	146
Arons K.Ē. –	161, 174, 199, 212, 282, 284
Arons Kārlis Ēriks – sk. Arons K.Ē.	
Baltiņš Māris –	295
Bartoša Marija –	207
Baufals Ričards –	200
Bebris J. –	142, 144, 146, 161, 169, 199
Bendika M. –	82
Bērziņš J. –	146
Bērzupe A. –	149, 155, 180, 192, 332
Bērzupe Aina – sk. Bērzupe A.	
Brodere Ilga –	188
Čerfass Daniels –	154, 164

Cibuļskis Boriss –	170
Dālmāne Anna –	295
Dambergs Alnis –	200
Dambiņš V. –	338
Danuseviča Janīna –	283
Dedziņš Aivars –	153
Deņisova Olga –	296
Derums W. –	115, 191
Domeika M. –	169, 175, 176, 309, 310, 311, 313, 314, 315, 316, 317, 318
Eglītis I. –	146
Elksnis V. –	46
Ferdats A. –	169, 172
Galejs Jūlijs –	82
Gaudiņš E. –	146
Geldners Ivars –	213, 215, 216, 217, 221, 224
Gerula Natālija –	298
Golubeva Svetlana –	297
Gornostajeva L. –	159
Hartmanis Jānis –	200
Haschkina N.A. –	226, 227, 231, 235, 236
Ivdra P. –	148, 154, 159, 164, 213, 215, 216, 217, 221, 224
Ivdra Pāvels – sk. Ivdra P.	
Jākobsons Jūlijs –	189, 199, 283
Jakušenoka Ruta –	200
Jurevics A. –	169
Kalninsh A.J. –	226, 231, 235, 236
Kashkina Nadezhda Alexandrovna – sk. Haschkina N.A.	
Kauliņš Tālis –	173
Keggi Kristaps –	200
Kiršentāls O. –	146
Ķirsis L. –	146
Kluša Z. –	208

Krātiņa Anna –	155
Lācis I. –	341
Laubert K.F. –	226, 231, 235, 236
Lazovskis Ilmārs –	295
Ļūļa–Frankevica Māra –	188
Mārdh P.–A. –	169, 175, 176, 309, 310, 311, 313, 314, 315, 316, 317, 318
Medne V. –	341
Melks Ē. –	146
Melka D. –	148
Mežciems Aleksandrs –	203
Micāne–Zālīte Dace –	337
Mihelsons M. –	144, 146
Mikazhan W.D. –	226, 231, 235, 236
Miltiņa Agnese –	185
Miltiņš Vents –	190, 196, 197, 199, 201, 205, 210, 212, 276, 277, 278, 279, 280, 339
Miškins J. –	146
Muižnieks Indiķis –	153
Orevere Marija –	150, 278, 280
Orovere M. – sk. Orevere Marija	
Pakalns G. –	146
Pokrovskis Vadims –	128
Pokrovskis Valentīns –	128
Pormale M.J. –	226, 227, 231, 235, 236
Pormale Milda Janovna – sk. Pormale M.J.	
Purmalis Gunars –	224
Purvinsh J.W. –	226, 231, 235, 236
Rancāns V. –	146
Ratniece J. –	193
Rezebergs I. –	144, 146, 169, 201, 205, 278, 313, 317
Rezebergs Imants – sk. Rezebergs I.	
Rikors Filips.–	206

Rimeicāns Jāzepe –	169, 313, 317
Rudze Laima –	205
Rudzītis Kristaps –	206
Rumaks Juris –	336
Salaks Juris –	203
Shusters J.J. –	226, 231, 235, 236
Šics Mārtiņš –	200
Siliņš Ivars –	158
Šiliņš Viesturs –	192
Šīrons Jēkabs –	107
Skaģers A. –	146
Skuja N. –	144, 146
Skutelis A.P. –	226, 231, 235, 236
Slaidiņš J. –	144, 146, 161, 199
Šmits Jānis –	163
Sniķers Pēteris –	158, 161, 171, 198, 199, 206, 208, 210, 339
Sokolovs J. –	146
Sorokina Tatjana –	299
Stepanova Ināra –	185, 209
Stepanova J. –	193
Stradiņš J. –	282, 318
Stradiņš Pauls –	282
Sudrabiņš Aivars –	200
Surģeniece Iveta –	301
Surna J.A. –	226, 231, 235, 236
Treimane R. –	180
Vakermanis Andris –	221
Vaivode S. –	220
Valeina Inese –	155
Vasariņš P. –	145, 158, 177, 187, 192, 208, 337
Vasariņš Pāvils – sk. Vasariņš P.	
Vasermanis –	36
Vikmanis Uldis –	192

Vīksna A. –	136, 144, 174, 208, 283
Vīksna Arnis – sk. Vīksna A.	
Vītols E. –	146
Vītols M. –	150
Zalkalns Janis –	224
Zandere Lija –	300
Zhilevitch A. – sk. Žilevica A.	
Zilevica A. – sk. Žilevica A.	
Žilevica A. –	148, 153, 159, 180, 190, 192, 201, 205, 215, 216, 221, 223, 224, 280
Žilevica Aija – sk. Žilevica A.	
Zilevica Aija – sk. Žilevica A.	
Žileviča Aija – sk. Žilevica A.	

Аб А.Ф. –	264
Алексеев А. –	261
Андерсоне Д.П. –	131, 132, 134, 141
Анчупане И. –	32, 49, 53, 95, 102, 104, 106, 124, 130, 132, 140, 141, 152, 218, 222, 247, 249, 255, 256, 260, 261, 262, 263, 268, 274, 287, 292, 293
Анчупане И.С. – sk. Анчупане И.	
Анчупане Инара Станиславовна – sk. Анчупане И	
Апсе Эрнест –	329
Арбузова В.В. –	237
Афанасьева И.Е. –	21
Балодис В.В. –	55, 57, 243, 248, 289
Баронс Кришьянс –	110
Бибрис Я.Г. –	24
Беднова В. –	51, 52, 266, 267, 286
Беднова В.Н. – sk. Беднова В.	
Берзупе А.К. –	22, 25, 35, 44, 55, 57, 62, 239, 243, 245

Борисенко К.К. –	291
Боровик В.З. –	51
Бояре И.В. –	61
Брант Янис –	54
Быков А.П. –	243, 245
Вітолс М.Я. – sk. Витолс М.	
Васильев М. –	51, 94, 102, 103, 265, 267, 271, 291, 293, 345
Васильев М.М. – sk. Васильев М.	
Васильев Михаил Михайлович – sk. Васильев М.	
Вахнина Т.Е. –	51
Вейпан Н. –	232
Виксна А.А. –	45, 50, 53, 68, 74
Вилерт А.И. –	22, 35
Витолс М. –	152, 268, 270, 272, 274
Витолс М.Я. – sk. Витолс М.	
Витолс Модрис Янович – sk. Витолс М.	
Гайлитис Я.П. –	11
Галейс З.З. –	272, 274
Галицкая Н.Н. –	254
Гаранина Е.Н. –	286
Гарклава Г.Г. –	131
Герцмарк Г.И. –	23, 31
Глозман В.Н. –	31, 49, 77, 92, 93, 95, 102, 104, 106, 250, 291
Горностаев Л.Г. –	265
Грелев А.Ф. –	290
Гринь Т. –	267
Гутмане Р.А. –	34, 41, 48, 292
Данилова Т.Н. –	51
Даудзе Р. –	12, 14, 18, 234
Даудзе Р.В. – sk. Даудзе Р.	
Дерюшева Э.К. –	51
Домейка М. –	183

Дэрумс В.Я. –	101
Евдакимов В.С. –	243
Жилевица А. –	139, 140, 183, 218, 288
Жилевица А.В. – sk. Жилевица А.	
Жилевича А.В. – sk. Жилевица А.	
Жуков В.И. –	30, 281
Залцмане В.К. –	61
Замах В.П. –	267
Зиедыня А. –	1
Ивдра П. –	116, 122, 125, 126, 131, 135, 202, 254, 258, 263, 264, 265, 266
Ивдра П.П. – sk. Ивдра П.	
Ивдра Павел Павлович – sk. Ивдра П.	
Изиксон М.И. –	34, 237, 242
Изиксон Э.Б. –	237
Ильин И.И. –	138, 305
Иостыня М.П. –	18
Ирген А.А. –	257
Казак Г. –	259
Калниня И.К. –	104
Калниньш И.К. –	49
Капцева Г.С. –	51
Карташова О.Я. –	61
Кацен Н.Я. –	39, 41, 59
Клауберга В. –	130, 260
Клауберга В.Д. – sk. Клауберга В.	
Коликова Т.Г. –	51
Корзан В. –	258
Криевкалне Р.Р. –	287
Кройча Ю.Г. –	140
Левина М.А. –	51
Мазъянис И.А. –	49, 61
Мацкиллейсон А.Л. –	138
Мелзобс М.Я. –	2

Мельникова В.А. –	51
Миезис Ю. –	19
Микажан В.Д. –	18, 98
Микажанс В.Д. – sk. Микажан В.Д.	
Милтиньш В.А. –	218
Милтиня Агнесе –	183
Михайлова М. –	343
Морд П.–А. –	183
Назаров Б.Ф. –	287
Ниедре К. –	261
Ольшанский Б.Ц. –	24
Оревере Мария Яновна – sk. Оревере М.	
Орлеан Г.Я. –	27, 52, 58, 87
Оревере М. –	152, 259, 270, 272, 274
Оревере М.Я. – sk. Оревере М.	
Пакалне В.А. –	266
Панкратова В. –	258
Петской Евгений –	345
Пикусе Т. –	260
Пирогова Т.Ф. –	30, 41, 48
Попов Г.С. –	285
Попова О.В. –	264
Пойкане И.Я. –	218
Пранк П.А. –	2
Прозоров А.Н. –	24
Промберг Я. –	254, 258, 264, 265, 266
Промберг Я.Б. – sk. Промберг Я.	
Промберг Ян Бернхардович – sk. Промберг Я.	
Пурвиньш И.В. –	98
Пурмале Д.А. –	55
Пурмалис В. –	264, 266
Пурмалис Вилис Рудольфович – sk. Пурмалис В.	
Раджюс В.Д. –	71, 77, 78, 95, 106, 257, 288

Раскин Б.М. –	51
Резеберг И.Д. – sk. Резебергс И.	
Резеберг Имант Дайнисович – sk. Резебергс И.	
Резебергс И. –	124, 256, 262, 272, 274, 293, 322
Резебергс Имант – sk. Резебергс И.	
Римейцан Язепс –	322
Рожкалн В.В. – sk. Рожкалнс В.	
Рожкалнс В. –	17, 19, 21, 29, 30, 34, 39, 41, 48, 49, 53, 55, 100, 281, 287
Рожкалнс В.В. – sk. Рожкалнс В.	
Салдава Л.А. –	61
Сенников Г.А. –	51
Силиньш И.А. –	264
Скутелис А.П. –	98
Сникер П. –	111
Соина К.К. –	51
Спрога Л.В. –	11
Станкевич И. –	17, 29
Станкевич И.Г. – sk. Станкевич И.	
Старостина З.Д. –	51
Степка А.Я. –	267
Стойанов Б.Г. –	52
Сюцилло И.Э. –	100, 290
Тесалова О.Т. –	52
Трейя И.А. –	56, 62
Файнштейн С.Л. –	51
Цалихин И. –	1
Цесас В.В. –	243
Чучелин Г.Н. –	285
Шарков В. –	267
Шаткин А. –	258
Шкляр Р.П. –	51
Шлесере В.О. –	18
Шурман Ф.В. –	2

Шустер Я.Я. –	18, 89, 94, 98, 251, 263
Шустерс Я.Я. – sk. Шустер Я.Я.	
Элкснис В. –	60
Эниня Г. –	126
Эренпрейс Я.Г. –	9
Янковскис С.К. –	18, 98
Янсон Я.В. –	32, 59, 100, 103
Янсонс Я.В. – sk. Янсон Я.В.	
Яцуха М.В. –	51, 138

Saturs

Priekšvārds	5
Alfrēds Miltiņš – profesors, habilitētais medicīnas doktors, Latvijas Zinātņu akadēmijas korespondētājloceklis	6
Профессор Алфред Петрович МИЛТИНЬШ	11
Alfreds Miltins Dr.hab.med., Professor Alfreds Miltins, the corresponding member of the Academy of Science of Latvia	13
Alfrēds Miltiņš Professor, habilitierter Doktor der Medizin korrespondierender Mitglied der Akademie der Wissenschaften Lettlands	17
Profesora Alfrēda Miltiņa publicētie darbi	23
Profesora Alfrēda Miltiņa autorapliecības un patenti	51
Profesora Alfrēda Miltiņa rediģētie un recenzētie darbi	60
Profesora Alfrēda Miltiņa sastādītie darbi	61
Profesora Alfrēda Miltiņa vadītās, recenzētās un oponētās disertācijas un kvalifikācijas darbi	63
Raksti par profesoru Alfrēdu Miltiņu	64
Intervijas un sarunas ar profesoru Alfrēdu Miltiņu	70
Minēto darbu alfabētiskais rādītājs	71
Personu rādītājs	85

PROFESORS ALFRĒDS MILTIŅŠ

Biobibliogrāfiskais rādītājs

Sastādītāja Inese Reskāja
Biobibliogrāfiskā redaktore Diāna Paukšēna

Literārās redaktores
Ilze Audriņa, Lūcija Paegle, Raisa Pavlova

Datorsalicējs Ludis Neiders

Reģ.apl.Nr.2-0266
Metiens 50 eks. Pas. Nr. 54
Iespiests Rīgā, Ģertrūdes ielā 22
Tautas skolas poligrāfijas iecirknī